

ПРОЕКТ

**Министерство экономического развития  
и инвестиций Пермского края**



**ДОКЛАД  
«СОСТОЯНИЕ И РАЗВИТИЕ  
КОНКУРЕНТНОЙ СРЕДЫ НА РЫНКАХ  
ТОВАРОВ И УСЛУГ ПЕРМСКОГО КРАЯ  
ЗА 2017 ГОД»**

**г. Пермь  
2018 год**

## Оглавление

1. Общая информация .....	4
2. Решение губернатора Пермского края о внедрении Стандарта развития конкуренции в субъектах Российской Федерации на территории Пермского края .....	6
3. Состояние конкурентной среды в Пермском крае .....	8
4. Проведение ежегодного мониторинга состояния и развития конкурентной среды на рынках товаров, работ и услуг Пермского края .....	13
4.1. Результаты мониторинга наличия (отсутствия) административных барьеров и оценки состояния конкурентной среды субъектами предпринимательской деятельности Пермского края .....	13
4.2. Результаты проведённого ежегодного мониторинга удовлетворённости потребителей качеством товаров, работ и услуг на товарных рынках Пермского края и состоянием ценовой конкуренции.....	19
4.3. Результаты проведённого ежегодного мониторинга удовлетворённости субъектов предпринимательской деятельности и потребителей товаров, работ и услуг качеством официальной информации о состоянии конкурентной среды на рынках товаров, работ и услуг Пермского края и деятельности по содействию развитию конкуренции в Пермском крае, размещаемой Министерством экономического развития и инвестиций Пермского края и муниципальными образованиями.....	26
4.4. Результаты проведённого ежегодного мониторинга деятельности субъектов естественных монополий на территории Пермского края.....	28
4.5. Результаты проведённого ежегодного мониторинга деятельности хозяйствующих субъектов, доля участия субъекта Российской Федерации или муниципального образования в которых составляет 50 и более процентов.....	31
5. Деятельность органов исполнительной власти Пермского края по развитию конкуренции в регионе .....	32
6. Основные результаты антимонопольного контроля и поддержания условий для конкуренции на рынках Пермского края.....	51
7. Деятельность органов местного самоуправления Пермского края по развитию конкуренции за отчётный период .....	55
8. Создание и реализация механизмов общественного контроля за деятельностью субъектов естественных монополий в Пермском крае .....	61
8.1. Сведения о наличии межотраслевого совета потребителей при высшем должностном лице субъекта Российской Федерации. ....	63
8.2. Внедрение и применение механизма технологического и ценового аудита инвестиционных проектов субъектов естественных монополий.....	65

8.3. Повышение прозрачности деятельности субъектов естественных монополий в субъекте Российской Федерации .....	65
9. Выводы и планируемые действия .....	67
9.1. Основные достижения по развитию конкуренции в регионе в отчётный период .....	67
9.2. Направления развития конкуренции в регионе на среднесрочную перспективу .....	69
9.3. Дополнительные комментарии («обратная связь») .....	71
9.3.1 Предложения в отношении положений Стандарта .....	71
9.3.2. Положительные практики внедрения Стандарта на муниципальном уровне .....	72
Приложения.....	76
1. Список органов исполнительной власти и общественных организаций, принявших участие в разработке Доклада .....	76
2. Достижение целевых показателей Плана мероприятий («дорожной карты») «Развитие конкуренции и совершенствование антимонопольной политики в Пермском крае» в 2017 году .....	77
3. Реестр хозяйствующих субъектов, доля участия Пермского края или муниципальных образований Пермского края в которых составляет 50 и более процентов (по состоянию на 01.01.2018 г.) .....	85
4. Итоговый рейтинг муниципальных образований Пермского края в части их деятельности по содействию развитию конкуренции за 2017 год .....	134

## 1. Общая информация

Разработка настоящего Доклада была осуществлена Министерством экономического развития и инвестиций Пермского края в соответствии с требованиями Стандарта развития конкуренции в субъектах Российской Федерации, утверждённого распоряжением Правительства Российской Федерации от 5.09.2015 г. № 1738-р (далее — Стандарт) при участии органов исполнительной власти Пермского края, муниципальных образований Пермского края, территориальных органов федеральных органов исполнительной власти и общественных организаций (полный список участников приведён в Приложении 1).

Развитие конкуренции в экономике – это многоаспектная задача, решение которой в значительной степени зависит от эффективности проведения государственной политики по широкому спектру направлений: от макроэкономической политики, создания благоприятного инвестиционного климата, включая развитие финансовой и налоговой системы, снижение административных и инфраструктурных барьеров, до защиты прав потребителей, предпринимателей и национальной экономической политики в целом.

Основная цель Доклада – формирование прозрачной системы работы исполнительных органов государственной власти Пермского края в части реализации результативных и эффективных мер по развитию конкуренции в интересах конечного потребителя товаров и услуг, субъектов предпринимательской деятельности, граждан Российской Федерации и общества в целом.

В Докладе проведён анализ состояния конкурентной среды в Пермском крае, на основе данных Территориального органа Федеральной службы государственной статистики по Пермскому краю и отраслевой (ведомственной) статистики, аналитических и информационных материалов Управления Федеральной антимонопольной службы по Пермскому краю, результатов мониторингов и опросов хозяйствующих субъектов и потребителей Пермского края, оценок конкурентной среды общественными организациями.

Кроме того, в Докладе отражены основные мероприятия, проводимые в регионе по развитию конкуренции, их итоги, в том числе по внедрению Стандарта развития конкуренции.

На основании анализа конкурентной среды и результатов проведённых мероприятий в Докладе выделены основные достижения и проблемы по развитию конкуренции в Пермском крае и отражены направления развития

конкуренции на среднесрочную перспективу, которые учтены в региональной «дорожной карте» по содействию развития конкуренции.

Структура Доклада утверждена автономной некоммерческой организацией «Агентство стратегических инициатив по продвижению новых проектов».

Ежегодный доклад направляется уполномоченным органом в Федеральную антимонопольную службу, Министерство экономического развития Российской Федерации, автономную некоммерческую организацию «Аналитический центр при Правительстве Российской Федерации» и в автономную некоммерческую организацию «Агентство стратегических инициатив по продвижению новых проектов» (в соответствии с п. 49 Стандарта).

## **2. Решение губернатора Пермского края о внедрении Стандарта развития конкуренции в субъектах Российской Федерации на территории Пермского края**

Внедрение Стандарта развития конкуренции в субъектах Российской Федерации на территории Пермского края организовано в рамках исполнения Указа губернатора Пермского края от 30 декабря 2014 г. № 224 «О внедрении на территории Пермского края «Стандарта развития конкуренции в субъектах Российской Федерации» (в ред. Указов Губернатора Пермского края от 10.03.2016 г. № 32, от 25.11.2016 г. № 159).

Данным документом определён уполномоченный орган по содействию развитию конкуренции на территории Пермского края — Министерство экономического развития и инвестиций Пермского края, создан коллегиальный орган — Совет по содействию развитию конкуренции в Пермском крае, утверждены положение о Совете и его состав.

Адрес размещения информации о ходе внедрения в Пермском крае Стандарта в сети Интернет: <http://economy.permkrai.ru/razvitiie-konkurentsii/realizatsiya-standarta-v-permskom-krae/>.

Конкретные меры по реализации Стандарта сформулированы в Плане мероприятий («дорожной карте») «Развитие конкуренции и совершенствование антимонопольной политики в Пермском крае», утверждённом Правительством Пермского края от 18.06.2015 г. № 190-рп.

Целями развития конкуренции на территории Пермского края являются:

1. создание благоприятных условий для развития конкуренции в приоритетных и социально значимых отраслях экономики;
2. устранение барьеров для создания бизнеса в отраслях экономики;
3. повышение качества оказания медицинских, образовательных услуг, услуг в сфере торговли, жилищно-коммунального хозяйства, связи на территории Пермского края;
4. рост уровня удовлетворённости населения Пермского края качеством предоставляемых услуг в приоритетных и социально значимых отраслях экономики;
5. увеличение количества организаций негосударственного сектора, оказывающих услуги населению Пермского края в приоритетных и социально значимых отраслях экономики;
6. увеличение доли автозаправочных станций (далее - АЗС) (помимо АЗС, занимающих доминирующее положение на указанном товарном рынке) на рынке автомобильных бензинов и дизельного топлива Пермского края;
7. повышение прозрачности закупок в рамках Федерального закона от 5.04.2013 г. № 44-ФЗ «О контрактной системе в сфере закупок товаров, работ, услуг для обеспечения государственных и муниципальных нужд»;

8. развитие частных организаций, осуществляющих образовательную деятельность по дополнительным общеобразовательным программам;

9. развитие сектора негосударственных (немуниципальных) организаций в сфере культуры;

10. развитие сектора негосударственных (немуниципальных) организаций отдыха и оздоровления детей;

11. развитие сектора негосударственных перевозчиков на межмуниципальных маршрутах регулярных перевозок пассажиров наземным транспортом;

12. развитие конкурентной среды в отрасли жилищного строительства, создание благоприятных условий хозяйствующим субъектам при входе на рынок строительства;

13. улучшение конкурентной среды на рынке финансовых услуг, повышение доступности и качества финансовых услуг для населения и хозяйствующих субъектов.

В течение 2017 года органы исполнительной власти, органы местного самоуправления, представители бизнес-сообщества Пермского края — исполнители «дорожной карты» совместно проводили активную работу по внедрению Стандарта на территории Пермского края.

### 3. Состояние конкурентной среды в Пермском крае

#### Структурные показатели состояния конкуренции в Пермском крае

Одним из основных показателей, отражающих состояние конкурентной среды, является динамика числа зарегистрированных хозяйствующих субъектов в регионе. Согласно данным Территориального органа Федеральной службы государственной статистики по Пермскому краю (далее – Пермьстат), по состоянию на 1 января 2018 года в Статистическом регистре по Пермскому краю учтено 76 тысяч (76437) предприятий и организаций всех видов деятельности, за 2017 год их количество сократилось на 6 % (на 5 006 единиц). Число индивидуальных предпринимателей выросло за год на 3 % и составило к началу 2018 года более 71 тысячи (71 240 – ИП, 537 – главы КФХ, нотариусы и адвокаты).

Таблица 3.1.

Распределение хозяйствующих субъектов в Пермском крае<sup>1</sup>

на 1 января

Год	2015	2016	2017	2018
<b>Всего</b>	<b>146 457</b>	<b>153 527</b>	<b>151 173</b>	<b>148 214</b>
Организаций	76 708	83 822	81 443	76 437
Индивидуальных предпринимателей	69 749	69 705	69 730	71 777

В структуре организаций по видам экономической деятельности на начало 2018 года наибольший вес имеют оптовая и розничная торговля (30 %) и строительство (12 %).

В течении 2017 года на территории Пермского края наблюдалась тенденция к сокращению количества хозяйствующих субъектов, как и по Российской Федерации в целом. Наибольший спад количества организаций в Пермском крае на 1 января 2018 года по сравнению с данными, представленными на 1 января 2017 года отмечен по таким видам деятельности как оптовая и розничная торговля – на 3 175 единиц, финансовая деятельность – на 202 единицы, образование – на 54 единицы. Распределение предприятий и организаций Пермского края по видам экономической деятельности по состоянию на 1 января 2018 года представлено на рис. 3.1.

При этом в 2017 году по отношению к 2016 году значительно сократилось количество юридических лиц, прекративших деятельность в результате реорганизации — на 59,3 %, в связи с ликвидацией — на 5,3 %, в связи с банкротством — на 25,4 %.

<sup>1</sup> По данным Пермьстата, Пермский край 2018





Степень развитости конкурентной среды среди участников бизнес-процессов можно охарактеризовать с точки зрения инвестиционной привлекательности экономики региона.

Объём инвестиций в основной капитал (без субъектов малого предпринимательства и объёма инвестиций, не наблюдаемых прямыми статистическими методами) за девять месяцев 2017 года составил 112 039,3 млн. рублей, или 86,5 % к уровню аналогичного периода предыдущего года.

Таблица 3.3.

Видовая структура инвестиций в основной капитал<sup>2</sup>

	Январь-сентябрь 2017	
	млн. рублей	в % к итогу
Инвестиции в основной капитал	112039,3	100
в том числе:		
жилые здания и помещения	1848,2	1,7
здания (кроме жилых)	22618,7	20,2
сооружения	31616,8	28,2
расходы на улучшение земель	К	К
транспортные средства	2698,8	2,4
информационное, компьютерное и телекоммуникационное (ИКТ) оборудование	1733,0	1,5
прочие машины и оборудование, включая хозяйственный инвентарь, и другие объекты	38426,0	34,3
объекты интеллектуальной собственности	2349,1	2,1
прочие инвестиции	10594,5	9,5

По видам инвестиций, за январь–сентябрь 2017 года наибольшая доля пришлась на инвестиции в машины и оборудование (28,2 %), в сооружения (34,3 %). При этом, по сравнению с аналогичным периодом 2016 года, наибольший прирост инвестиций был отмечен в здания (кроме жилых) (объем инвестиций увеличился в 2,4 раза).

Таблица 3.4.

Инвестиции в основной капитал по видам экономической деятельности в январе-сентябре 2017 года

	Использовано, млн. рублей	В % к январю-сентябрю 2016	В % к итогу
Всего	112039,3	86,5	100
в том числе:			
сельское, лесное хозяйство, охота, рыболовство и рыбоводство	1645,1	113,7	1,5
добыча полезных ископаемых	22373,7	108,6	20,0

<sup>2</sup> Без субъектов малого предпринимательства и объёма инвестиций, не наблюдаемых прямыми статистическими методами.

	Использовано, млн. рублей	В % к январю- сентябрю 2016	В % к итогу
обрабатывающие производства	51466,8	73,2	45,9
обеспечение электрической энергией, газом и паром; кондиционирование воздуха	14288,9	102,6	12,8
водоснабжение; водоотведение, организация сбора и утилизации отходов, деятельность по ликвидации загрязнений	427,1	77,9	0,4
строительство	3612,0	161,2	3,2
торговля оптовая и розничная; ремонт автотранспортных средств и мотоциклов	2369,4	95,6	2,1
транспортировка и хранение	6921,7	77,6	6,2
деятельность гостиниц и предприятий общественного питания	75,7	88,6	0,1
деятельность в области информации и связи	1834,3	80,7	1,6
деятельность финансовая и страховая	369,6	53,3	0,3
деятельность по операциям с недвижимым имуществом	2269,8	67,1	2,0
деятельность профессиональная, научная и техническая	1293,6	92,8	1,2
деятельность административная и сопутствующие дополнительные услуги	243,9	175,1	0,2
государственное управление и обеспечение военной безопасности; социальное обеспечение	442,6	98,3	0,4
образование	1138,8	84,5	1,0
деятельность в области здравоохранения и социальных услуг	734,3	96,7	0,6
деятельность в области культуры, спорта, организации досуга и развлечений	452,6	43,7	0,4
предоставление прочих видов услуг	79,4	196,9	0,1

Увеличение объёма инвестиций наблюдалось по организациям, осуществляющим деятельность по добыче полезных ископаемых (8,6 %), сельским и лесным хозяйством (13,7 %), обеспечением электрической энергией, газом и паром (2,6 %). Наибольший прирост инвестиций по сравнению к январю-сентябрю 2016 года был отмечен по организациям, занимающимся административной деятельностью и предоставлением сопутствующих услуг (75,1 %), строительством (61,2 %), организациям, предоставляющим прочие виды услуг (увеличение на 96,9 %).

Таблица 3.5.

Структура инвестиций в основной капитал по источникам финансирования<sup>3</sup>

	Январь-сентябрь 2017	
	млн. рублей	в % к итогу
Инвестиции в основной капитал – всего	112039,3	100
в том числе по источникам финансирования:		
собственные средства	75250,4	67,2
привлечённые средства	36788,9	32,8
в том числе:		
кредиты банков	24939,2	22,3
из них кредиты иностранных банков	К	К
заёмные средства других организаций	1409,2	1,2
инвестиции из-за рубежа	К	К
бюджетные средства	7298,3	6,5
в том числе:		
из федерального бюджета	3683,2	3,3
из бюджетов субъектов Российской Федерации	2471,3	2,2
из местных бюджетов	1143,8	1,0
средства внебюджетных фондов	107,8	0,1
средства организаций и населения, привлечённые для долевого строительства	1689,0	1,5
из них средства населения	695,4	0,6
прочие	1262,5	1,1

<sup>3</sup> Без субъектов малого предпринимательства и объёма инвестиций, не наблюдаемых прямыми статистическими методами.

#### **4. Проведение ежегодного мониторинга состояния и развития конкурентной среды на рынках товаров, работ и услуг Пермского края**

В соответствии с пунктом 41 Стандарта, для оценки мнения хозяйствующих субъектов и потребителей по вопросам развития конкурентной среды в Пермском крае проведено анкетирование.

Министерством экономического развития и инвестиций Пермского края разработаны анкеты для представителей хозяйствующих субъектов и потребителей товаров и услуг Пермского края (<http://economy.permkrai.ru/razvitie-konkurentsii/razvitie-konkurentsii/>). При разработке анкет для опроса хозяйствующих субъектов и потребителей товаров и услуг использованы методические рекомендации, разработанные Аналитическим центром при Правительстве Российской Федерации для проведения опросов в субъектах Российской Федерации. Всего в опросе приняло участие 2 021 респондентов (на 31 % больше по сравнению с прошлым годом), из них представители бизнеса — 433, потребители товаров и услуг — 1 588.

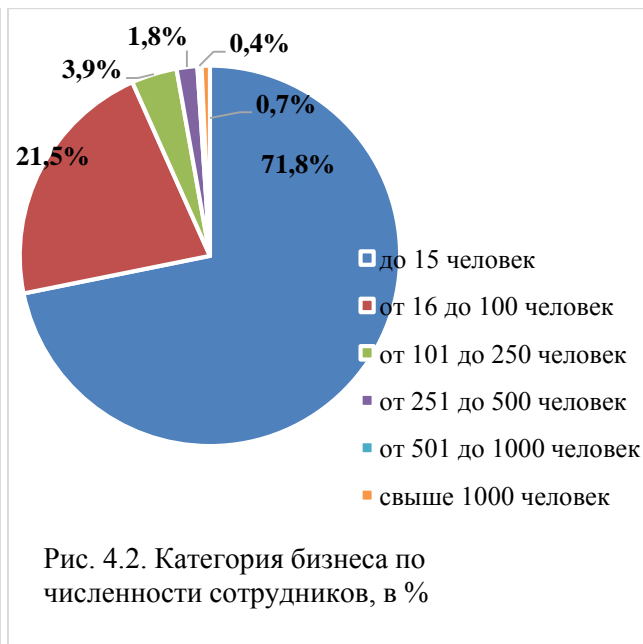
Исследование проводилось методом почтового и раздаточного анкетирования предпринимателей и потребителей. Кроме того, была предоставлена возможность любому заинтересованному лицу заполнить анкету в интерактивном режиме на сайте Министерства экономического развития и инвестиций Пермского края. Ссылки на прохождение анкетирования также были размещены на официальных сайтах исполнительных органов государственной власти Пермского края, ответственных за исполнение «дорожной карты» по развитию конкуренции, и органов местного самоуправления Пермского края.

##### **4.1. Результаты мониторинга наличия (отсутствия) административных барьеров и оценки состояния конкурентной среды субъектами предпринимательской деятельности Пермского края**

Как отмечалось выше, Министерством экономического развития и инвестиций Пермского края проведён опрос предпринимателей оценки состояния и развития конкурентной среды на рынках товаров и услуг Пермского края. В опросе приняли участие 433 представителя бизнеса из всех сфер экономической деятельности. Наиболее активными участниками анкетирования оказались хозяйствующие субъекты сектора торговли (30,6 %), сельского хозяйства (12,5 %), обрабатывающих производств (6,0 %), и строительства (9,3 %). При этом основной продукцией более 45 % респондентов является предоставление услуг, 21,1 % – предоставление

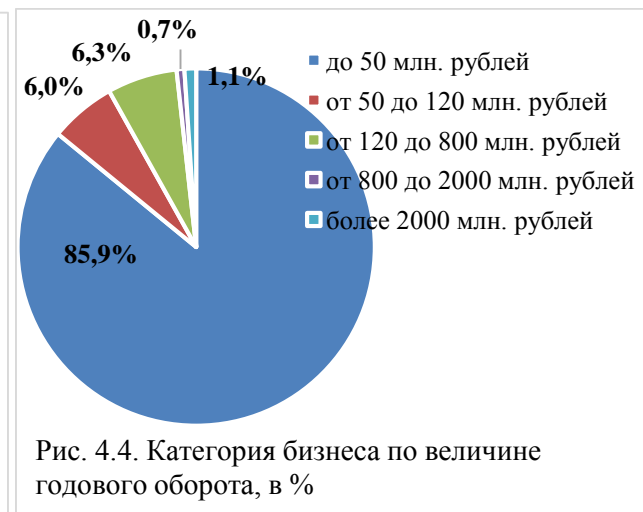
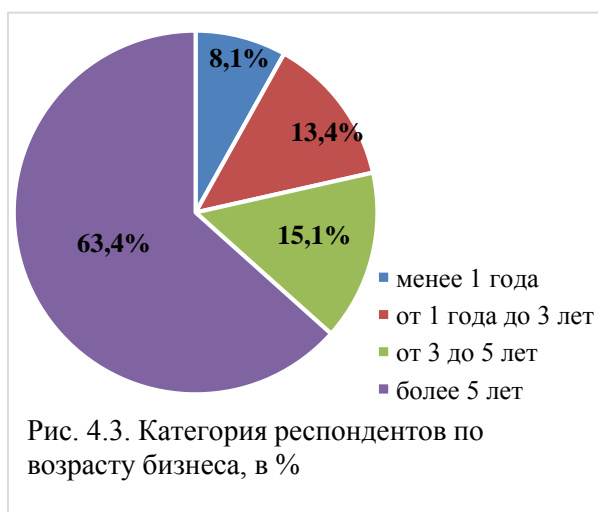
конечной продукции, 24,3 % осуществляет торговлю или дистрибуцию товаров и услуг, произведённых другими компаниями, 8,1 % – сырье и материалы для дальнейшей переработки, 1,4 % – компоненты для производства конечной продукции.

Общее описание попавших под обследование предприятий и организаций представлено на рисунках 4.1 – 4.4.



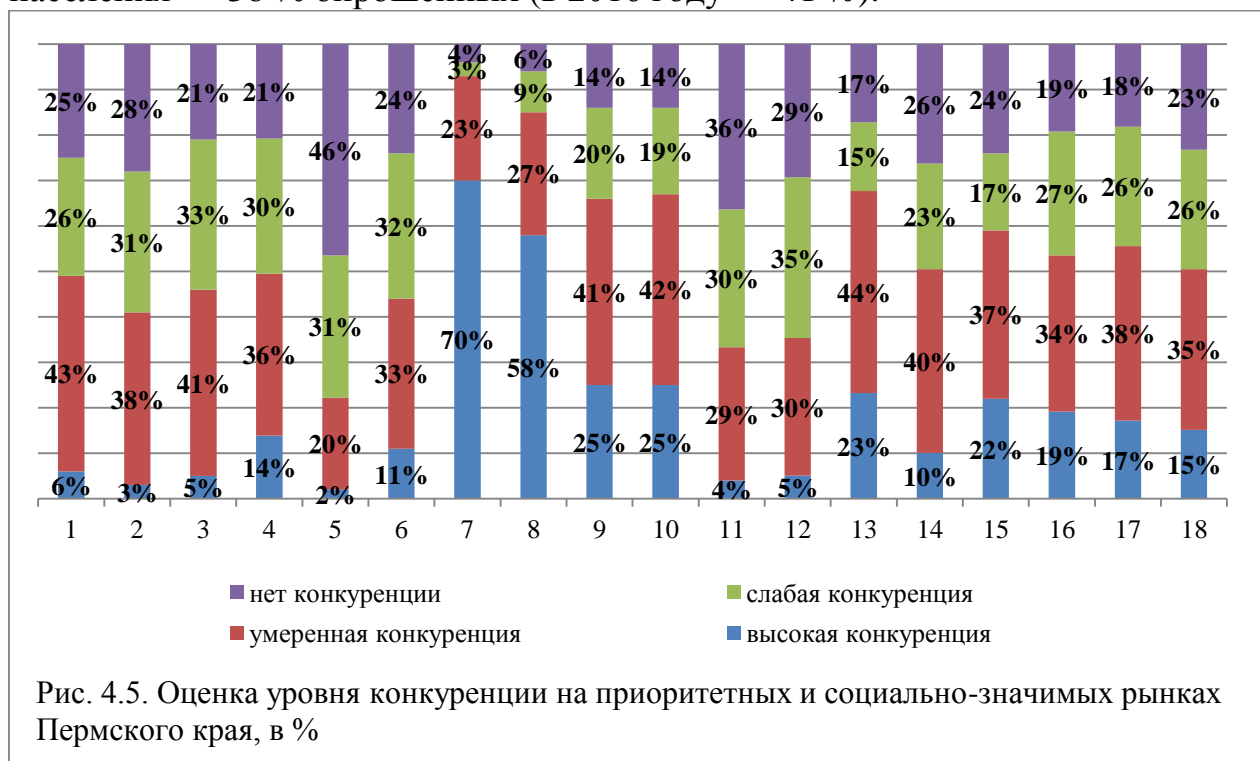
Более 90 % респондентов представляет малый бизнес с численностью сотрудников до 100 человек, (рис. 4.2.), более 60 % опрошенных являются собственниками бизнеса (рис. 4.1.).

Возраст бизнеса респондентов составляет в большинстве случаев более 5 лет – 63,4 % выборки, от 1 до 3 лет – 13,4 %, от 3 до 5 лет – 15,1 % (рис. 4.3.); основная величина годового объёма опрошенного бизнеса до 50 млн. руб. – 86 %, в пределах от 50 до 120 млн. руб. – 6 % (рис. 4.4.).



Подавляющее большинство респондентов (47,2 %) представляют собой бизнес на локальном рынке (в отдельном муниципальном образовании), 41,9 % – на рынках Пермского края, в иных субъектах Российской Федерации – 9,0 %, на рынках стран СНГ и стран дальнего зарубежья – 1,9%.

Проведённый анализ показал, что уровень конкуренции в Пермском крае оценивается достаточно высоко: 21,8 % предпринимателей отметили, что в Пермском крае очень высокая конкуренция, 28,2 % – высокая конкуренция, 29,9 % – умеренная конкуренция, 12,3 % – слабая конкуренция, 7,7 % отметили отсутствие конкуренции в Пермском крае. При этом, также, как и в прошлом году, наиболее высокая конкуренция наблюдается на рынке розничной торговли – 70 %, на рынке фармацевтических услуг – 58 %, на рынке услуг перевозок пассажиров наземным транспортом на межмуниципальных маршрутах – 25 % (рис. 4.5.). Снижение конкуренции наблюдается на рынке услуг связи — 25 % опрошенных отметили высокий уровень в 2017 году по сравнению с 31 % в 2016 году и 39% в 2015 году. Самая сложная ситуация сложилась на рынке услуг психолого-педагогического сопровождения детей с ограниченными возможностями здоровья, здесь, как и в прошлом году – 46 % опрошенных отметили, что конкуренции нет, 31 % отметили слабую конкуренцию. Также в 2017 году респонденты отметили отсутствие конкуренции на рынке социального обслуживания населения — 36 % опрошенных (в 2016 году — 41 %).



Где:

- 1 - рынок услуг дошкольного образования
- 2 - рынок услуг детского отдыха и оздоровления
- 3 - рынок услуг дополнительного образования детей
- 4 - рынок медицинских услуг
- 5 - рынок услуг психолого-педагогического сопровождения детей с ограниченными возможностями здоровья
- 6 - рынок услуг ЖКХ
- 7 - розничная торговля
- 8 - рынок фармацевтических услуг
- 9 - рынок услуг перевозок пассажиров наземным транспортом на межмуниципальных маршрутах
- 10 - рынок услуг связи
- 11 - рынок социального обслуживания населения
- 12 - рынок услуг в сфере культуры
- 13 - рынок финансовых услуг
- 14 - рынок производства информационных и коммуникационных технологий
- 15 - рынок наружной рекламы
- 16 - рынок государственных закупок
- 17 - рынок автомобильного топлива
- 18 - рынок жилищного строительства

Оценивая динамику появления конкурентов, респонденты указали на то, что количество конкурентов за последний год увеличилось на 1-3 конкурента – 35,6 % опрошенных, увеличилось более чем на 4 конкурента – 0,4 % (для сравнения в 2016 году — 24,5%), при этом 32 % опрошенных считают, что количество конкурентов не изменилось (в 2016 году — 25 %). При оценке общих условий ведения предпринимательской деятельности сложилась ситуация аналогичная 2016 году, 14 % опрошенных ответили, что условия в Пермском крае для ведения бизнеса хорошие, 56 % – удовлетворены общими условиям (в 2016 году — 58%), 19 % – не удовлетворены (в 2016 году — 17 %), и 11 % считают, что условия ведения предпринимательской деятельности в Пермском крае плохие (в 2016 году — 8%).

Оценивая общее количество конкурентов на рынках Пермского края, 5,6 % предпринимателей отметили что не имеют конкурентов, от 1 до 3 конкурентов имеют 18 % опрошенных, 4 и более конкурентов — 35,2 %. В 2017 году значительно возросло количество предпринимателей, отметивших большое число конкурентов — 41 %, в 2016 году их количество составляло



29 %. Это свидетельствует о положительных тенденциях на рынках Пермского края.

Более 80 % респондентов отметили, что начать с нуля новый бизнес в Пермском крае сложно (в 2016 году – 90 %). Также сложно компании из другого региона обосноваться на рынке в Пермском крае (62 %). При этом предприниматели Пермского края положительно оценивают перспективы деятельности в ближайшее время: доля тех, кто планирует увеличение объёма бизнеса в ближайшие 3 года, составила 30%, более 40 % опрошенных считают, что объём бизнеса останется на сегодняшнем уровне.

Более половины опрошенных (51,8 %) планировали в течение трёх лет выход на новые рынки. При этом 1 % предпринимателей смогли полностью реализовать свои планы, частично реализовать планы по выходу смогли 51 % опрошенных.

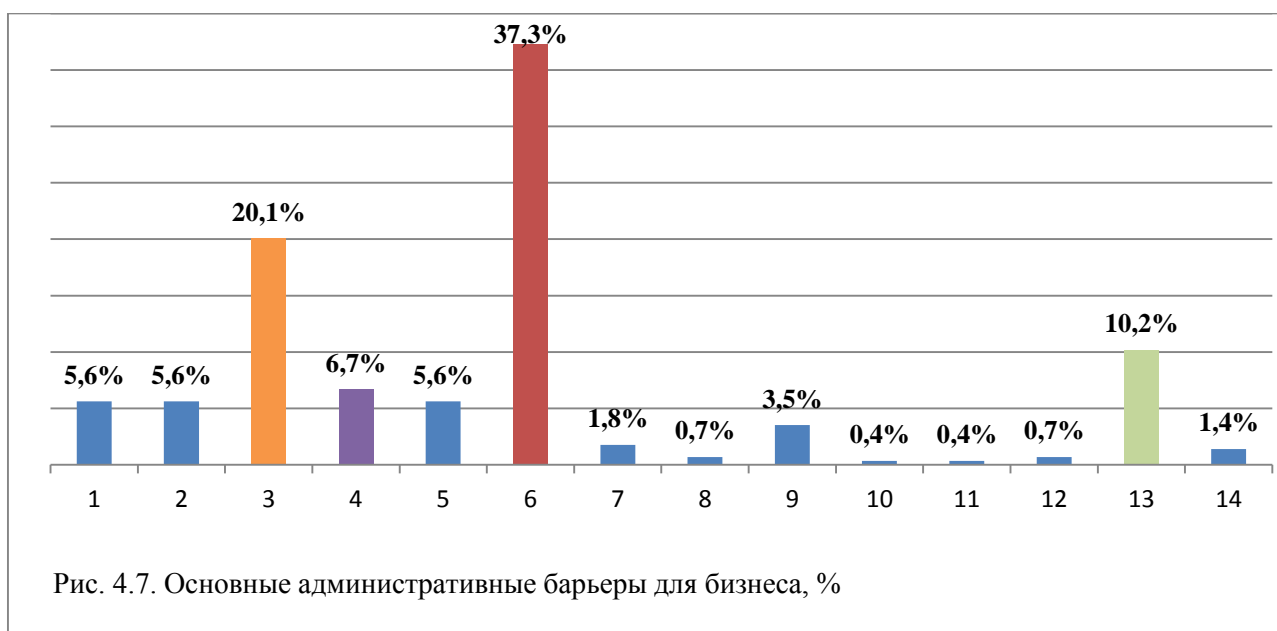
Среди основных препятствий при выходе на новые рынки являются высокие начальные издержки — 30,2 % и насыщенность новых рынков сбыта в 2017 году — 22 %, при этом 10 % не обладают информацией о ситуации на новых рынках (рис. 4.6.).



По мнению представителей бизнеса, принявших участие в опросе, для ведения текущей деятельности и открытия нового бизнеса на рынке, который они представляют, существуют как непреодолимые административные барьеры – 4,6 %, так и преодолимые при осуществлении значительных затрат (27,3 %) и преодолимые без существенных затрат (26,4 %). Полное отсутствие административных барьеров отметили 17,6 % опрошенных (в 2016 году – 16,8 %). При этом, оценивая изменение уровня административных барьеров за последние 3 года, 34,2 % опрошенных

отметили что уровень и количество административных барьеров не изменилось, 22,2 % считают, что бизнесу стало проще преодолевать административные барьеры.

Среди ключевых административных барьеров наиболее существенными для ведения текущей деятельности или открытия нового бизнеса являются высокие налоги – 37,3 % опрошенных отметили данную проблему. Нестабильность российского законодательства отмечают 20,1 % представителей бизнеса, сложность получения доступа к земельным участкам – 5,6 % (рис. 4.7.). На протяжении трёх лет наблюдается положительная динамика по сокращению доли опрошенных, отметивших основным барьером – сложность получения доступа к земельным участкам – 5,6 % в 2017 году (9,9 % в 2016 году, 31 % в 2015 году), сложность получения доступа к инфраструктуре – 5,6 % в 2017 году (5,8 % в 2016 году, 18 % в 2015 году).



Где:

- 1 - сложность получения доступа к земельным участкам
- 2 - сложность получения доступа к инфраструктуре
- 3 - нестабильность российского законодательства
- 4 - коррупция
- 5 - сложность процедуры получения лицензий
- 6 - высокие налоги
- 7 - необходимость установления партнёрских отношений с органами власти
- 8 - ограничение доступа к закупкам компаний с госучастием и субъектов естественных монополий

- 9 - ограничение органами власти инициатив по организации совместной деятельности малых предприятий
- 10 - иные действия
- 11 - силовое давление со стороны правоохранительных органов
- 12 - влияние криминальных структур
- 13 - нет ограничений
- 14 - другое

В целом, в результате анализа состояния конкуренции и конкурентной среды в Пермском крае, было выявлено, что уровень конкуренции в крае высокий, бизнесу для сохранения рыночной позиции часто или постоянно приходится применять новые способы повышения конкурентоспособности. Кроме того, предприниматели оценили, общие условия ведения предпринимательской деятельности в Пермском крае как удовлетворительные.

#### **4.2. Результаты проведённого ежегодного мониторинга удовлетворённости потребителей качеством товаров, работ и услуг на товарных рынках Пермского края и состоянием ценовой конкуренции**

По данным Пермьстата численность постоянного населения, проживающего на территории Пермского края составила на 1 января 2018 года 2 623,2 тыс. человек. При доверительной вероятности в 95 % и доверительном интервале в 3 % достаточном для получения репрезентативных данных в ходе опроса является выборка в 1 067 человек.

Для проведения мониторинга удовлетворённости населения региона качеством товаров и услуг на товарных рынках региона и состоянием ценовой конкуренции в январе 2018 года было проведено массовое анкетирование жителей Пермского края. Выборка опроса составила 1 588 человек. Распределение респондентов, принявших участие в исследовании, по территориям края приведено в таблице 4.1.

Таблица 4.1.

Территориальное распределение респондентов

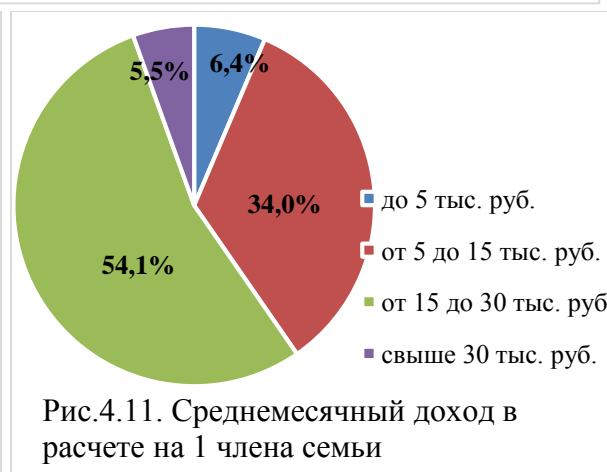
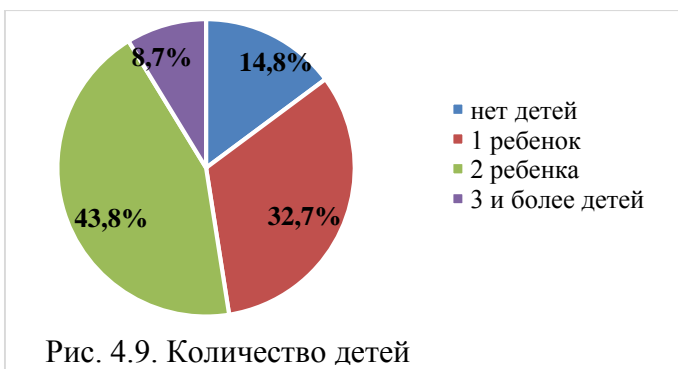
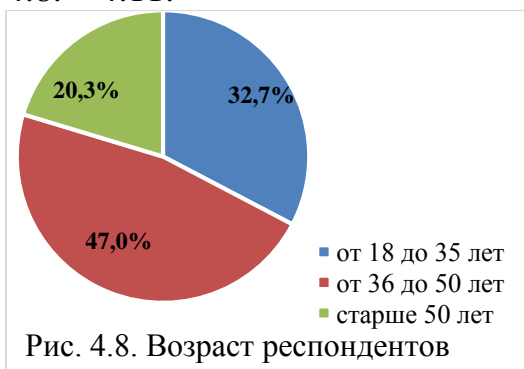
№ п/п	Наименование территориальной единицы Пермского края	Количество респондентов	Доля, %
1	г. Лысьва	314	19,77
2	Добрянский район	303	19,08
3	Краснокамский район	253	15,93
4	Очерский район	87	5,48
5	Чернушинский район	61	3,84
6	Сивинский район	56	3,53
7	г. Соликамск	54	3,40

8	Александровский район	53	3,34
9	г. Кунгур	47	2,96
10	г. Губаха	40	2,52
11	Октябрьский район	24	1,51
12	Юсьвинский район	22	1,39
13	ЗАТО Звездный	18	1,13
14	Куединский район	18	1,13
15	г. Березники	16	1,01
16	г. Пермь	15	0,94
17	Кишертский район	15	0,94
18	Верещагинский район	14	0,88
19	Ильинский район	14	0,88
20	Березовский район	12	0,76
21	Кунгурский район	12	0,76
22	г. Кудымкар	11	0,69
23	Карагайский район	11	0,69
24	Суксунский район	11	0,69
25	Юрлинский район	11	0,69
26	Уинский район	11	0,69
27	Кудымкарский район	11	0,69
28	Гремячинский район	10	0,63
29	Ординский район	10	0,63
30	Кочевский район	9	0,57
31	Большесосновский район	8	0,50
32	Горнозаводский район	7	0,44
33	Пермский район	7	0,44
34	Усольский район	4	0,25
35	Осинский район	4	0,25
36	Соликамский район	3	0,19
37	Чайковский район	3	0,19
38	Нытвенский район	2	0,13
39	Частинский район	2	0,13
40	Гайнский район	1	0,06
41	Еловский район	1	0,06
42	Косинский район	1	0,06
43	Оханский район	1	0,06
44	Чусовской район	1	0,06
	<b>Всего</b>	<b>1588</b>	<b>100,00</b>

В опросе приняли участие жители 44 муниципальных образований края (91,7 %), среди которых 10,2 % составили мужчины, 89,8 % — женщины. Не было организовано анкетирование в Бардымском, Кизеловском, Красновишерском и Чердынском муниципальных районах Пермского края.

В анкетировании участвовали все социальные группы населения, вне зависимости от уровня образования, социального статуса и уровня дохода, что подтверждает достоверность собранных в ходе анкетирования данных.

Общая характеристика опрошенных респондентов представлена на рисунках 4.8. – 4.11.



Анкетирование позволило оценить степень удовлетворённости населения региона различными видами услуг (образования, медицины, культуры и пр.) на социально-значимых и приоритетных рынках Пермского края, представленных в таблице 4.2.

Таблица 4.2.

1	Рынок услуг дополнительного образования детей
2	Рынок услуг детского отдыха и оздоровления
3	Рынок услуг детского отдыха и оздоровления
4	Рынок медицинских услуг
5	Рынок услуг психолого-педагогического сопровождения детей с ограниченными возможностями здоровья
6	Рынок услуг жилищно-коммунального хозяйства
7	Розничная торговля
8	Рынок фармацевтических услуг
9	Рынок услуг перевозок пассажиров наземным транспортом на межмуниципальных маршрутах
10	Рынок услуг связи
11	Рынок услуг социального обслуживания населения
12	Рынок услуг в сфере культуры
13	Рынок государственных закупок
14	Рынок автомобильного топлива
15	Рынок финансовых услуг

16	Рынок жилищного строительства
17	Рынок производства информационных и коммуникационных технологий

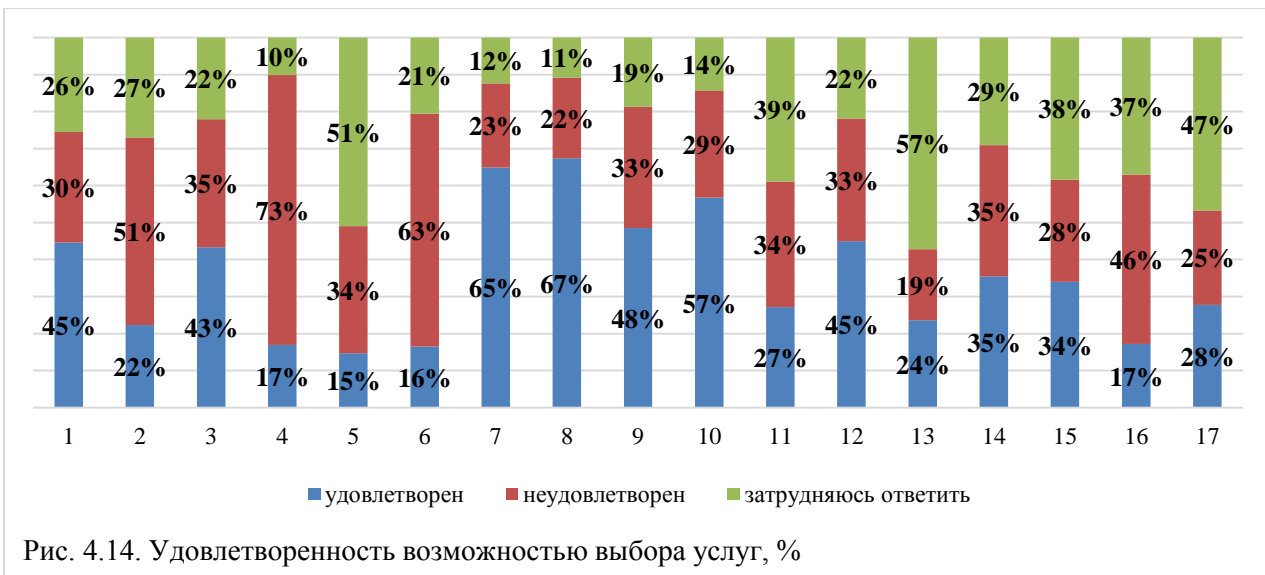
Результаты мониторинга свидетельствуют, что в целом потребители позитивно оценивают качество продукции пермских предпринимателей, осуществляющих деятельность на приоритетных и социально значимых рынках (рис. 4.12.). Исключение составляют рынок медицинских услуг (по итогам анкетирования 2017 года не удовлетворены качеством 75 % опрошенных, в 2016 году – 74 %), рынок услуг жилищно-коммунального хозяйства (в 2017 году 68 % респондентов, в 2016 – 67 %), рынок жилищного строительства (2017 год — 48 %, 2016 год — 42 %). В целом ситуация на рынках осталась на уровне 2016 года, лишь по рынку услуг детского отдыха и оздоровление наблюдается снижение удовлетворённостью качеством – с 27 % в 2016 году до 19 % в 2017.



Анализ оценок респондентов относительно цены продукции позволил сделать вывод, что потребители в целом довольны ценами товаров и услуг на приоритетных и социально значимых рынках, однако считают цены на них несколько завышенными (Рис. 4.13.) Наибольшее количество респондентов не удовлетворены уровнем цен на следующих рынках: рынок медицинских услуг (73 %), рынок услуг жилищно-коммунального хозяйства (76 %), рынок фармацевтических услуг (54 %), рынок автомобильного топлива (60 %), рынок жилищного строительства (57 %). Положительная оценка сложилась на рынке услуг перевозок пассажиров наземным транспортом на межмуниципальных маршрутах (53 % – удовлетворены), рынке услуг связи (58 %), рынке услуг в сфере культуры (49 %).

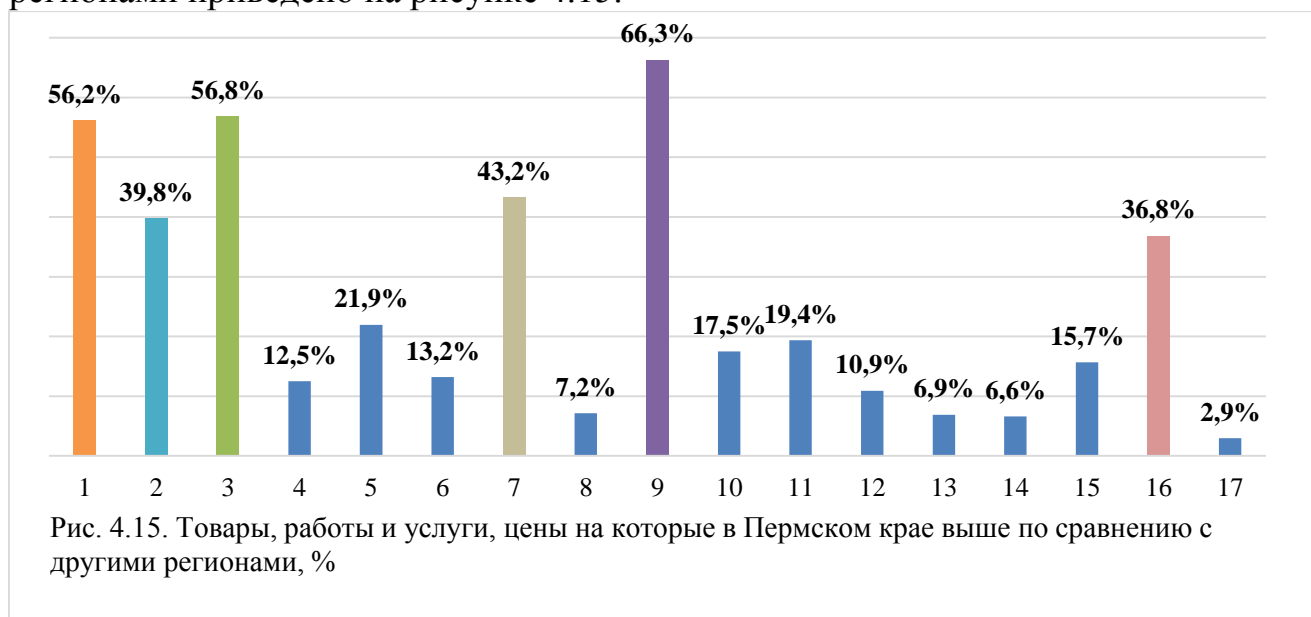


Возможностью выбора удовлетворены потребители фармацевтических услуг (67 %), товаров сферы розничной торговли (65 %), услуг связи (57 %) (Рис. 4.14.). По сравнению с предыдущим годом на всех рынках наблюдалось увеличение доли респондентов, считающих положительным изменение количества организаций, исключение составили рынки жилищно-коммунального хозяйства (снижение на 1 %) и автомобильного топлива (снижение на 4 %).



В ходе исследования было выявлено, что цены в Пермском крае выше по сравнению с другими регионами, главным образом, на продукты питания (56,2 %), автомобильное топливо (56,8 %) и тарифы ЖКХ (66,3 %).

Распределение мнения респондентов по вопросу о том, на какие товары, работы, услуги в Пермском крае цены выше по сравнению с другими регионами приведено на рисунке 4.15.



где:

- 1 - продовольственные товары
- 2 - непродовольственные товары
- 3 - автомобильное топливо
- 4 - услуги дошкольного образования
- 5 - услуги детского отдыха и оздоровления
- 6 - услуги дополнительного образования детей
- 7 - медицинские услуги
- 8 - услуги психолого-педагогического сопровождения детей с ограниченными возможностями здоровья
- 9 - услуги жилищно-коммунального хозяйства
- 10 - услуги перевозок пассажиров наземным транспортом на межмуниципальных маршрутах
- 11 - услуги связи
- 12 - услуги социального обслуживания населения
- 13 - услуги в сфере культуры
- 14 - услуги в сфере государственных закупок
- 15 - финансовые услуги
- 16 - жилищное строительство
- 17 - иное

В ходе опроса респондентам было предложено оценить динамику изменений в течение последнего года анализируемых параметров: количество



организаций, представленных на рынке, уровень цен, качество товаров и услуг, возможность выбора.

Положительной оценкой респондентов является отмеченный рост количества организаций на рынке розничной торговли – 52,8 % и рынке фармацевтических услуг – 48 %. В свою очередь, по мнению большинства респондентов, количество организаций на рынках Пермского края за последний год в других сферах и отраслях не изменилось.

В соответствии с результатами исследования за последний год произошло увеличение цен в организациях во всех сегментах рынка товаров и услуг Пермского края. Качество же услуг и товаров отмечено как неизменное большинством респондентов, кроме услуг на рынке медицинских товаров (30,3 %) и услуг ЖКХ (24,7 %), по которым жители края заметили ухудшение.

Вместе с тем возможность выбора товаров, работ и услуг на представленных рынках по мнению жителей Пермского края существенно не изменилось.

При проведении исследования значительные затруднения испытывало большинство респондентов при оценке услуг на рынке психолого-педагогического сопровождения детей с ограниченными возможностями здоровья, по всем вопросам порядка 53-60 %.

Министерством экономического развития и инвестиций Пермского края в 2018 году планируется актуализация плана мероприятий («дорожная карта») «Развитие конкуренции и совершенствование антимонопольной политики в Пермском крае», утверждённого распоряжением Правительства Пермского края от 18 июня 2015 г. № 190-рп, на период до 2021 года. В связи с этим при организации ежегодного мониторинга удовлетворённости потребителей качеством товаров, работ и услуг на товарных рынках Пермского края и состоянием ценовой конкуренции был расширен перечень исследуемых рынков рынком производства информационных и коммуникационных технологий.

В ходе анализа полученных результатов выявлено, что по мнению респондентов на территории края организаций, осуществляющих деятельность в данном сегменте рынка мало (42 %), либо нет совсем (42 %). Оценить уровень цен, качество товаров и возможность выбора вызвало затруднение у 48 % опрошенных. При этом по данным характеристикам удовлетворённость и неудовлетворённость респондентов составила 25-27 %.

Также в ходе анкетирования жителям предлагалось выделить основные направления работы по развитию конкуренции в Пермском крае. Среди представленных вариантов ответов респондентами сделан акцент на контроль над качеством цен, контроль над качеством продукции и контроль над работой естественных монополий.

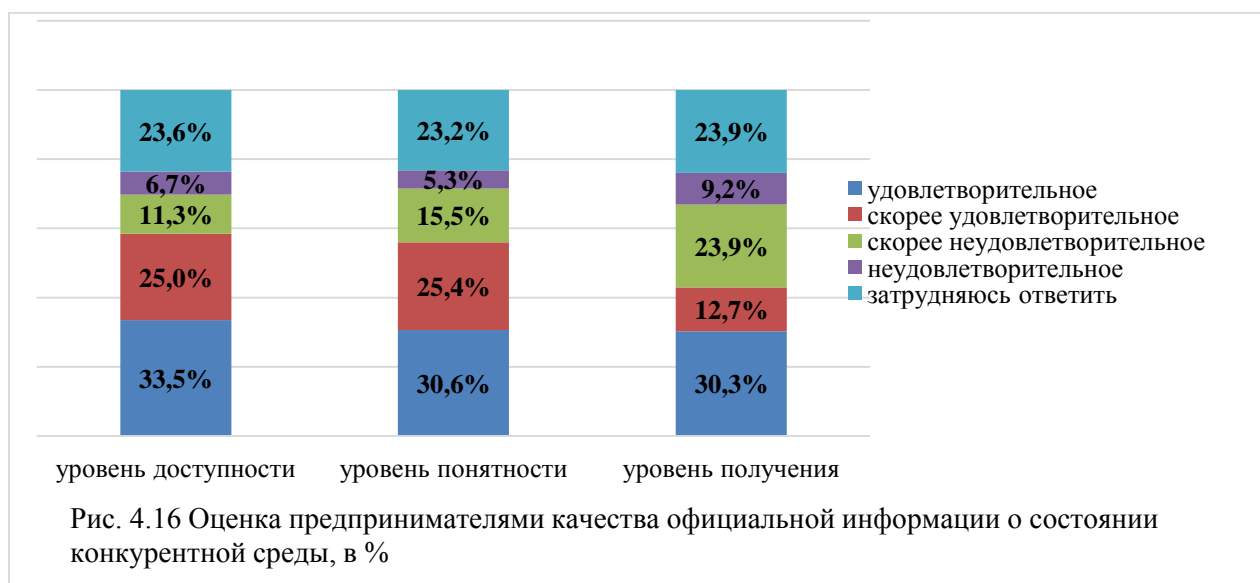
### 4.3. Результаты проведённого ежегодного мониторинга удовлетворённости субъектов предпринимательской деятельности и потребителей товаров, работ и услуг качеством официальной информации о состоянии конкурентной среды на рынках товаров, работ и услуг Пермского края и деятельности по содействию развитию конкуренции в Пермском крае, размещаемой Министерством экономического развития и инвестиций Пермского края и муниципальными образованиями

Как отмечалось ранее в Докладе, на официальном сайте Министерства экономического развития и инвестиций Пермского края в сети Интернет создан раздел «Развитие конкуренции» для размещения информации о деятельности по содействию развитию конкуренции в Пермском крае и соответствующих материалов.

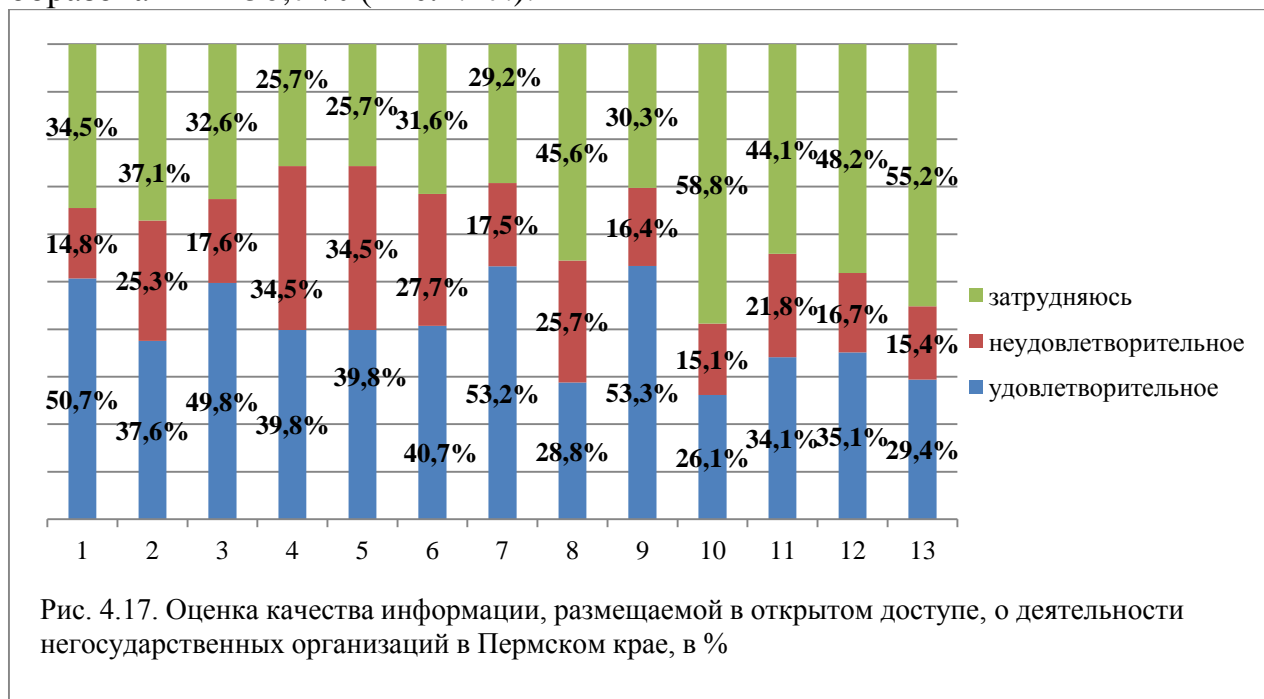
Одной из задач проведённого ежегодного мониторинга состояния и развития конкурентной среды на рынках товаров, работ и услуг Пермского края являлось выявление уровня удовлетворённости качеством официальной информации о состоянии конкурентной среды, размещаемой в открытом доступе.

Оценить качество информации для предпринимателей предлагалось по следующим параметрам: уровню доступности, уровню понятности, удобству получения информации.

Анализ ответов, полученных при анкетировании бизнес-сообщества показал, что в целом опрошенные удовлетворены, либо скорее удовлетворены качеством вышеуказанной информации по уровню доступности – 58,8 %, по уровню понятности – 46,1 %, по удобству получения – 43 % (Рис.4.16.).



Оценивая качество информации, размещаемой в открытом доступе, о деятельности негосударственных организаций в Пермском крае, оказывающих услуги на социально значимых и приоритетных рынках, большинство потребителей указали, что они удовлетворены качеством информации. Наибольший процент удовлетворённости в сфере социального обслуживания населения – 53,2 %, транспорта – 53,2 % и дошкольного образования – 50,7 % (Рис.4.17.).



Где:

- 1 - дошкольное образование
- 2 - детский отдых и оздоровление
- 3 - дополнительное образование детей
- 4 - медицина
- 5 - психолого-педагогическое сопровождение детей с ограниченными возможностями здоровья
- 6 - жилищно-коммунальное хозяйство
- 7 - транспорт
- 8 - связь
- 9 - социальное обслуживание населения
- 10 - культура
- 11 - государственные закупки
- 12 - автомобильное топливо
- 13 - финансовые услуги
- 14 - жилищное строительство
- 15 - производство информационных и коммуникационных технологий

Вместе с тем 30 % жителей Пермского края отметили, что им неинтересна информация о развитии конкуренции в регионе.

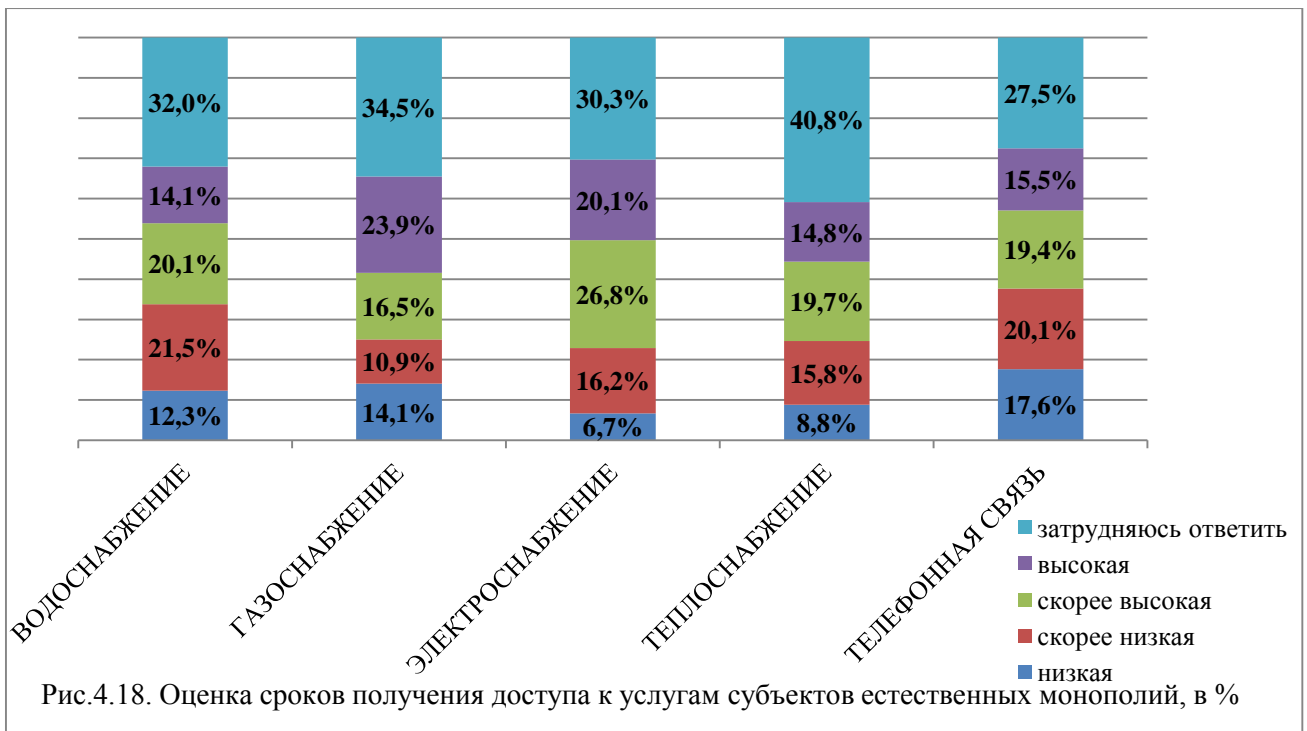
Среди основных источников информации о развитии конкуренции 32 % жителей выделили государственные (муниципальные) органы, контролирующие эти процессы, 16 % — общественные организации, контролирующие эти процессы, 20 % — другие источники, самый популярный из которых — сеть Интернет.

#### **4.4. Результаты проведённого ежегодного мониторинга деятельности субъектов естественных монополий на территории Пермского края**

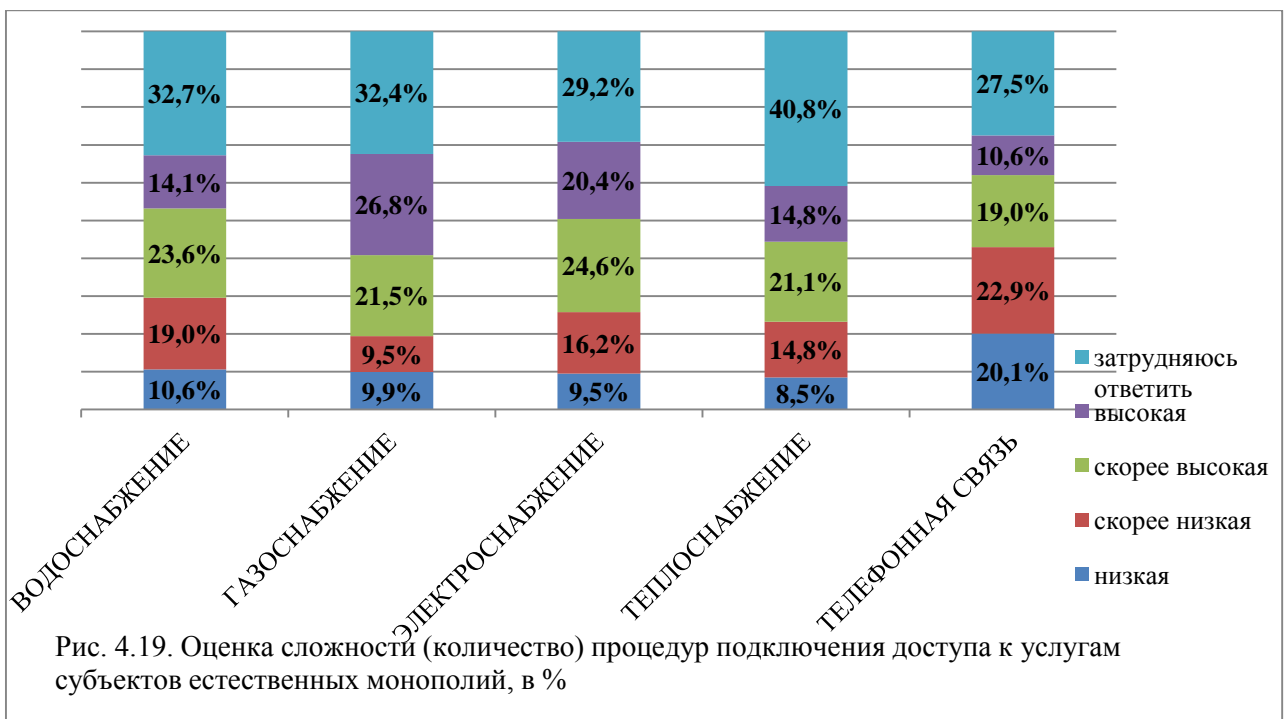
Согласно Федеральному закону № 147-ФЗ от 17 августа 1995 года «О естественных монополиях», под субъектом естественной монополии понимается хозяйствующий субъект, занятый производством (реализацией) товаров в условиях естественной монополии.

Субъекты естественных монополий присутствуют на следующих рынках товаров, работ и услуг Пермского края: рынке сферы водоснабжения и водоотведения, сферы водоочистки, сферы газоснабжения, сферы электроснабжения, сферы теплоснабжения, проводной телефонной связи. Рынок услуг мобильной телефонной связи является монополизированным рынком по результатам анализа, проведённого Пермским УФАС России (на основании ст. 5 федерального закона от 26.07.2006 г. №135-ФЗ «О защите конкуренции»).

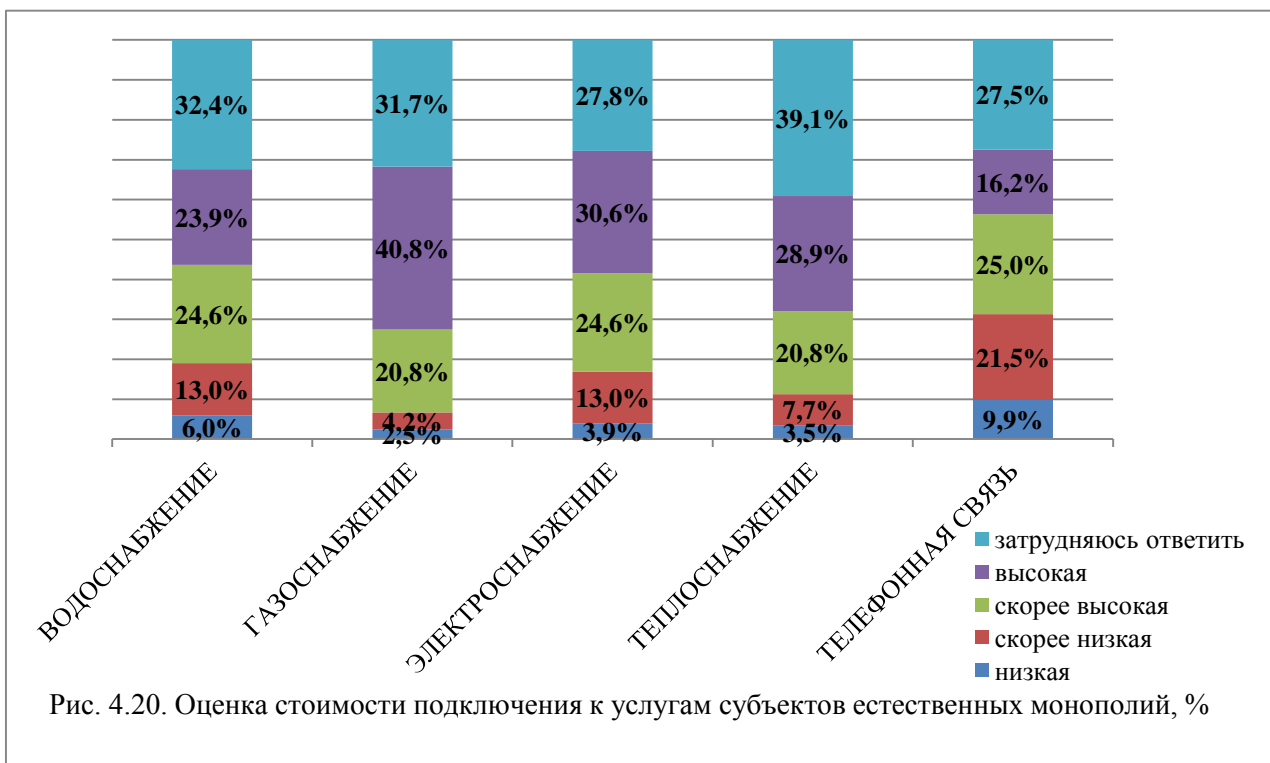
Согласно результатам мониторинга субъектов предпринимательской деятельности, сроки получения доступа к услугам субъектов предприятий-монополистов в Пермском крае характеризуются как высокие, либо скорее высокие: газоснабжение – 40,4 %, водоснабжение и водоотведение – 34,2 %, электроснабжение – 46,9 % (Рис.4.18.).



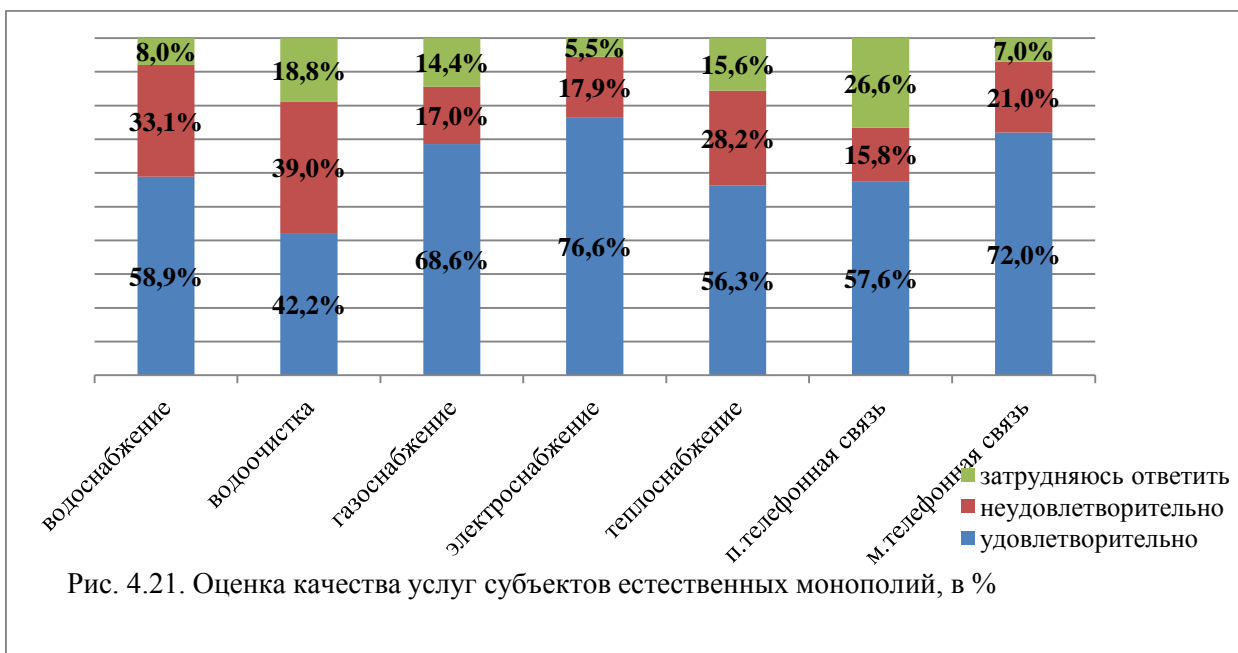
У предпринимателей также возникают сложности процедур подключения доступа к услугам субъектов естественных монополий: водоснабжение и водоотведение – 37,7 %, газоснабжение – 48,8 %, электроснабжение – 45 % (Рис.4.19.).



По ряду услуг субъектов естественных монополий отмечается высокая стоимость подключения: газоснабжение – 61,6 %, электроснабжение – 55,2 % (Рис.4.20.).



Удовлетворительное качество услуг предприятий – монополистов отмечают большинство потребителей: электроснабжение – 76,6 %, мобильная телефонная связь – 72 %, газоснабжение – 68,6 %, водоснабжение и водоотведение – 58,9 %, проводная телефонная связь – 57,6 % (Рис. 4.21.). Положительная динамика удовлетворённостью качеством в 2017 году по отношению к 2016 году отмечается по всем без исключения услугам предприятий монополистов.



#### **4.5. Результаты проведённого ежегодного мониторинга деятельности хозяйствующих субъектов, доля участия субъекта Российской Федерации или муниципального образования в которых составляет 50 и более процентов**

В соответствии с данными отраслевых исполнительных органов государственной власти и органов местного самоуправления Пермского края по состоянию на 1 января 2018 года сформирован реестр хозяйствующих субъектов, доля участия Пермского края или муниципальных образований Пермского края в которых составляет 50 и более процентов.

Полный перечень включает 255 хозяйствующих субъектов, представлен в Приложении 3 к настоящему докладу и размещён на сайте Министерства экономического развития и инвестиций Пермского края (<http://economy.permkrai.ru/razvitie-konkurentsii/realizatsiya-standarta-v-permskom-krae/>).

## **5. Деятельность органов исполнительной власти Пермского края по развитию конкуренции в регионе**

Указом губернатора Пермского края № 224 от 30.12.2014 г. «О внедрении на территории Пермского края «Стандарта развития конкуренции в субъектах Российской Федерации» образован совет по содействию развитию конкуренции в Пермском крае (далее – Совет). Данным Указом определён порядок работы Совета, а также его состав.

Структура Совета сформирована с учётом требований Стандарта. В утверждённый состав Совета включён 41 член из органов исполнительной власти Пермского края, представителей общественных и иных некоммерческих организаций, выражающих интересы субъектов малого предпринимательства в Пермском крае, организаций, образующих инфраструктуру поддержки субъектов малого предпринимательства, органов государственной власти Пермского края и муниципальных образований Пермского края, а также представителей научных и аналитических организаций. Председателем совета является губернатор Пермского края.

Правительством Пермского края принято распоряжение от 18.06.2015 г. № 190-рп «Об утверждении перечня приоритетных и социально значимых рынков для содействия развитию конкуренции в Пермском крае и плана мероприятий («дорожной карты») «Развитие конкуренции и совершенствование антимонопольной политики в Пермском крае» (распоряжением Правительства Пермского края от 22.12.2016 г. № 407-рп в «дорожную карту» внесены изменения в части расширения перечня приоритетных рынков) (ознакомиться с данным нормативным актом Пермского края можно на официальном сайте Министерства экономического развития и инвестиций Пермского края по интернет-ссылке: <http://economy.permkrai.ru/razvitie-konkurentsii/realizatsiya-standarta-v-permskom-krae/>).

Перечень рынков и план мероприятий «дорожная карта» были разработаны с учётом требований Стандарта на основе предложений, поступивших от исполнительных органов государственной власти Пермского края, представителей бизнес-сообщества, данных представленных Управлением Федеральной антимонопольной службы по Пермскому краю, инвестиционных приоритетов региона, а также результатов мониторинга состояния конкурентной среды.

В Пермском крае сформирован следующий перечень приоритетных и социально значимых рынков:



Таблица 5.1.

№ п/п	Наименование рынка	Нормативный документ
<b>I. Приоритетные рынки</b>		
1	<p><b>Рынок государственных закупок.</b>  <u>Обоснование включения:</u> необходимо поддерживать стабильные показатели закупок у субъектов малого предпринимательства и социально ориентированных некоммерческих организаций с целью защиты их прав и интересов, предоставления им доступа к возможности выполнения работ и оказания услуг для государственных и муниципальных нужд на условиях, равных с иными участниками рынка</p>	<p>Распоряжение Правительства Пермского края от 18.06.2015 г. № 190-рп «Об утверждении перечня приоритетных и социально значимых рынков для содействия развитию конкуренции в Пермском крае и плана мероприятий («дорожной карты») «Развитие конкуренции и совершенствование антимонопольной политики в Пермском крае» (далее — Распоряжение Правительства Пермского края от 18.06.2015 г. № 190-рп)</p>
2	<p><b>Рынок автомобильных бензинов и дизельного топлива.</b>  <u>Обоснование включения:</u> при довольно стабильном количестве автозаправочных станций (далее - АЗС) на территории Пермского края в последние годы прослеживается тенденция сокращения хозяйствующих субъектов, действующих на данном рынке. Если в 2011-2012 годах в Пермском крае осуществляли деятельность 45 мелких предприятий, имеющих 1 - 4 АЗС, то в 2014 году их осталось всего 31 - сокращение на 31 %. В этой ситуации основным способом демополизации рынка является содействие входу на рынок Пермского края иных (помимо АЗС, занимающих доминирующее положение на указанном товарном рынке) игроков</p>	<p>Распоряжение Правительства Пермского края от 18.06.2015 г. № 190-рп</p>
3	<p><b>Рынок финансовых услуг.</b>  <u>Обоснование для включения:</u> необходимость повышения доступности финансовых средств, увеличения объёмов кредитования реального сектора экономики, привлечения новых участников банковского рынка и расширения банковской продуктовой линейки, в первую очередь, для жителей муниципальных образований Пермского края.</p>	<p>Распоряжение Правительства Пермского края от 22.12.2016 № 407-рп «О внесении изменений в Распоряжение Правительства Пермского края от 18 июня 2015 года № 190-рп (далее — Распоряжение Правительства Пермского края от 22.12.2016 № 407-рп)</p>
4	<p><b>Рынок жилищного строительства.</b>  <u>Обоснование для включения:</u> Стандарт развития конкуренции в субъектах Российской Федерации,</p>	<p>Распоряжение Правительства Пермского края от 22.12.2016 № 407-рп</p>

	утверждённый распоряжением Правительства Российской Федерации от 5.09.2015 г. № 1738-р (далее - Стандарт)	
<b>II. Социально значимые рынки</b>		
1	<b>Рынок медицинских услуг.</b> <u>Обоснование для включения:</u> Стандарт	Распоряжение Правительства Пермского края от 18.06.2015 г. № 190-рп
2	<b>Рынок услуг дошкольного образования.</b> <u>Обоснование для включения:</u> Стандарт	Распоряжение Правительства Пермского края от 18.06.2015 г. № 190-рп
3	<b>Рынок услуг розничной торговли.</b> <u>Обоснование для включения:</u> Стандарт	Распоряжение Правительства Пермского края от 18.06.2015 г. № 190-рп
4	<b>Рынок жилищно-коммунального хозяйства</b> <u>Обоснование для включения:</u> Стандарт	Распоряжение Правительства Пермского края от 18.06.2015 г. № 190-рп
5	<b>Рынок услуг связи.</b> <u>Обоснование для включения:</u> Стандарт	Распоряжение Правительства Пермского края от 18.06.2015 г. № 190-рп
6	<b>Рынок социальных услуг.</b> <u>Обоснование включения:</u> необходимо повысить качество социального обслуживания населения и обеспечить широкий спектр предоставляемых услуг в соответствии с запросами потребителей. Особая роль в этом процессе отводится негосударственному сектору. Его развитие позволит расширить региональную сеть организаций социального обслуживания, укрепить их материальную базу, повысить обеспеченность населения социальными услугами при рациональном использовании средств региональных бюджетов	Распоряжение Правительства Пермского края от 18.06.2015 г. № 190-рп
7	<b>Рынок услуг дополнительного образования детей.</b> <u>Обоснование для включения:</u> Стандарт	Распоряжение Правительства Пермского края от 22.12.2016 № 407-рп
8	<b>Рынок услуг в сфере культуры.</b> <u>Обоснование для включения:</u> Стандарт	Распоряжение Правительства Пермского края от 22.12.2016 № 407-рп
9	<b>Рынок услуг детского отдыха и оздоровления.</b> <u>Обоснование для включения:</u> Стандарт	Распоряжение Правительства Пермского края от 22.12.2016 № 407-рп
10	<b>Рынок услуг перевозок пассажиров наземным транспортом.</b> <u>Обоснование для включения:</u> Стандарт	Распоряжение Правительства Пермского края от 22.12.2016 № 407-рп

В соответствии со Стандартом, при формировании перечня социально значимых рынков, в первую очередь в него был включён обязательный перечень рынков, предусмотренных приложением к Стандарту.

Рынок услуг психолого-педагогического сопровождения детей с ограниченными возможностями здоровья, рекомендованный Стандартом,

не был включён в перечень социально значимых рынков Пермского края, в связи с тем, что негосударственные (немуниципальные) организации, имеющие лицензию на право ведения дошкольной образовательной услуги, не предоставляют услуги по ранней диагностике и реабилитации детей с ограниченными возможностями здоровья как отдельную услугу. Психолого-педагогическое сопровождение детей с ограниченными возможностями здоровья осуществляется в рамках предоставления дошкольной образовательной услуги с целью освоения основной образовательной программы дошкольного образования.

#### **Рынок медицинских услуг<sup>4</sup>**

В конце 2017 г. по сравнению с началом года наблюдалось снижение количества медицинских организаций негосударственной формы собственности на 7,9 % (с 63 до 58). Это связано с прекращением лицензированной деятельности данных медицинских организаций. Негосударственные медицинские организации, входящие в систему обязательного медицинского страхования, как правило, оказывают амбулаторную медицинскую помощь, в части: проведения диагностических исследований, консультаций врачей - специалистов, стоматологических услуг.

Вместе с тем, в настоящее время спектр медицинских услуг, оказываемых негосударственными медицинскими организациями, значительно расширился и включает консультации врачей - специалистов, услуги гемодиализа, экстракорпорального оплодотворения.

На территории Пермского края для медицинских организаций всех форм собственности существует единая тарифная политика. Тарифное соглашение на 2017 год и на плановый период 2018 и 2019 годов разработано в соответствии с действующим законодательством Российской Федерации в сфере здравоохранения для медицинских организаций любой формы собственности, включённых в реестр медицинских организаций, осуществляющих деятельность в сфере обязательного медицинского страхования в 2017 году.

В Пермском крае ведётся плодотворная работа, направленная на повышение качества и доступности медицинской помощи Комиссией по разработке территориальной программы обязательного медицинского страхования Пермского края, утверждённой постановлением Правительства Пермского края от 28 декабря 2011 г. № 1132-п, распределены объёмы медицинской помощи по видам медицинской помощи между медицинскими организациями, включая негосударственные организации, согласно заявкам, поступившим от медицинских организаций. Информация по распределённым

---

<sup>4</sup> По данным Министерства здравоохранения Пермского края от 01.02.2018 г. № СЭД-34-01-14-338

объёмам медицинской помощи на 2017 год в разрезе медицинских организаций размещена на официальном сайте Территориального фонда обязательного медицинского страхования Пермского края (Решение Комиссии по ОМС от 27 декабря 2016 г. № 10).

Следует отметить, что основным проблемным вопросом является слабая вовлеченность и заинтересованность негосударственных медицинских организаций в реализации территориальной программы обязательного медицинского страхования Пермского края. Существенной проблемой остаётся высокая степень монополизации государственной системы оказания медицинских услуг населению.

### **Рынок услуг дошкольного образования<sup>5</sup>**

В 2017 году численность детей дошкольного возраста, посещающих негосударственные организации дошкольного образования:

- получающих образовательную услугу составило – 7 159 (4,2 %) человек;
- получающих услугу присмотра и ухода 5 324 (3,1 %) чел.

Общая численность детей в возрасте от 2 месяцев до 7 лет и старше, заявившихся на получение муниципальной услуги дошкольного образования составила 170 404 – человек. Численности детей дошкольного возраста, посещающих негосударственные организации дошкольного образования составляет — 12 483 чел. (7,3 %), увеличение по отношению к 2016 году на 1,2 %. Обеспечено 100 % финансовое перечисление субсидий 181 поставщикам услуг дополнительного образования на сумму 438 939,8 тыс. рублей.

В рамках развития государственно-частного партнерства в сфере дошкольного образования обеспечивается информационное, методическое, обеспечение деятельности частных образовательных организаций: проведено 8 консультации на тему: «Приоритетные направления поддержки вариативных форм дошкольного образования в Пермском крае», «Разработка и реализация основной образовательной программы дошкольного образования» — 3 ед., «Методическая деятельность частных дошкольных образовательных учреждений. Разработка основных образовательных программ дошкольного образования» — 2 ед., «Профессиональное развитие педагога частного дошкольного образовательного учреждения» (17 чел.), «Об участии во Всероссийском конкурсе «Воспитатели России» (18 чел.), семинара-практикума по теме «Создание в дошкольных образовательных организациях современной образовательной среды (50 чел.)

Направлены информационные письма о проведении различных консультаций, по эпидемиологической обстановке по гриппу в Пермском

---

<sup>5</sup> По данным Министерства образования и науки Пермского края от 08.02.2018 г. № СЭД-26-01-33-176

крае, «Положение о проведении Всероссийского конкурса «Воспитатели России», «Об участии в региональной конференции «Умный ребенок – 2017». Частный детский сад «Соликамскбумпром» принял участие в краевом конкурсе «Ребенок в объективе федерального государственного образовательного стандарта». ИП Прибыткова Е.В. и Частный детский сад «Соликамскбумпром» принимают участие в реализации краевого проекта «Читаем ВМЕСТЕ».

Налажено взаимодействие с Министерством промышленности, предпринимательства и торговли Пермского края и Центром поддержки предпринимательства.

### **Рынок услуг дополнительного образования детей**

По состоянию на 1 января 2018 года в Пермском крае осуществляют свою деятельность 728 негосударственных организаций и объединений дополнительного образования детей (в 2016 году – 700), которые посещают 52 960 детей (в 2016 году – 50 925 детей). В среднем около 17 % детей посещают одновременно два и более кружков.

При этом порядка 24,3 % посещают объединения спортивной направленности, 6,2 % — объединения технического творчества, 2,4 % — спортивно-технические, 4,7 % — эколого-биологические, 5,7 % — туристско-краеведческие, 5,7 – объединения художественного творчества детей, 3,3 – культурологические. В целом представлен широкий спектр направлений, в том числе в рамках научно-технического творчества – робототехника, авиамоделизм, судомоделизм, ракетомоделизм.

Стоимость одного кружка составляет порядка 400-500 рублей за 1 час. Количество занятий в неделю, как правило, составляет 2 раза. При этом стойкой структуры предпочтений при выборе направлений занятий в негосударственных объединениях не отмечается. Наиболее востребованными являются объединения спортивной, художественно-эстетической направленности. Среди спортивных объединений в негосударственном секторе более востребованными являются виды спорта, требующие специфических условий (ушу, дзюдо, борьба).

Вместе с тем сегодня большинство негосударственных организаций и объединений дополнительного образования детей оказывают услуги, не имея лицензию на право ведения образовательной деятельности.

С целью создания единой информационной базы данных в области дополнительного образования детей, позволяющей семьям выбирать дополнительные общеобразовательные программы, учета детей Пермского края, занятых в программах дополнительного образования, создания условий для развития информационной среды образовательных организаций,

оказывающих услуги дополнительного образования детей, с декабря 2017 года запущен Навигатор дополнительного образования Пермского края (<http://navigatorodo.ru/>).

Кроме того, в 2017 году проведена работа по разработке и внедрению моделей персонифицированного финансирования организаций дополнительного образования детей: разработаны четыре модели апробации и внедрения системы персонифицированного финансирования; 75 % муниципальных районов (городских округов), которые апробируют указанную систему (36 органов местного самоуправления). По состоянию на 31 декабря 2017 года выдано 103 052 сертификатов на дополнительное образование (в форме электронной карты или бумажного сертификата). Сертификат на дополнительное образование может быть оплачен как в муниципальном образовательном учреждении, так и в негосударственном.

### **Рынок социальных услуг<sup>6</sup>**

Мероприятия по созданию необходимых условий для работы негосударственных организаций, в том числе некоммерческих и оказания ими социальных услуг в сфере социального обслуживания, составляют основу Плана мероприятий («дорожной карты») «Повышение эффективности и качества услуг в сфере социального обслуживания населения Пермского края (2013-2018 годы)», утверждённого распоряжением Правительства Пермского края от 13 марта 2013 г. № 70-рп, и являются перспективными направлениями в развитии социального обслуживания населения Пермского края.

Министерством социального развития Пермского края с 2007 года ведётся работа по развитию рынка социальных услуг.

В 2017 году, к оказанию услуг в социальной сфере привлечено более 60 негосударственных организаций и индивидуальных предпринимателей, из них 8 некоммерческих организаций.

Социальное обслуживание на дому инвалидов и граждан пожилого возраста осуществляют общества с ограниченной ответственностью. Услуги получают более 8 тысяч человек ежегодно, сумма контрактов составляет 350 млн. руб. в год. Услуги дневного пребывания граждан пожилого возраста оказываются организациями различных форм собственности. Как правило, это частные санатории-профилактории, которые имеют квалифицированный персонал, их имущественные комплексы соответствуют всем необходимым требованиям. Услугами дневного пребывания ежегодно охвачено более 4 тысяч человек, а расходы на их предоставление составляют около 30 млн. руб.

---

<sup>6</sup> По данным министерства социального развития Пермского края от 30.01.2018 г. № СЭД-33-05-54-152

19 организаций различных форм собственности оказывают реабилитационные услуги, из них 4 государственные и 15 негосударственных. Ежегодно 3 500 детей-инвалидов получают более 5 500 тысяч курсов социальной реабилитации.

Размещение заказов на оказание социальных услуг осуществляется путём проведения запроса котировок, открытого конкурса и электронного аукциона. Участниками конкурса могут быть, в том числе, и социально ориентированные некоммерческие организации. Победителем признается участник, предложивший лучшие условия исполнения контракта, в соответствии с Федеральным законом от 5 апреля 2013 года № 44-ФЗ «О контрактной системе в сфере закупок товаров, работ, услуг для обеспечения государственных и муниципальных нужд».

### **Рынок услуг детского отдыха и оздоровления**

В Пермском крае в период оздоровительной кампании функционировала 1 251 организация отдыха детей и их оздоровления, подлежащая санитарно-эпидемиологическому надзору, в том числе 48 загородных, 14 санаторно-оздоровительных лагерей, 1 017 лагерей с дневным пребыванием, 149 лагерей труда и отдыха, 11 палаточных лагерей. Кроме того, организованы порядка 600 иных формирований: разновозрастные отряды, трудовые бригады, походы, сплавы, профильные смены.

По данным органов местного самоуправления всеми формами оздоровления, отдыха и занятости в 2017 году охвачено 280,2 тысяч детей школьного возраста, проживающих в Пермском крае (90 % детей указанной категории), что на уровне прошлого года. В загородных лагерях оздоровлено 48,1 тыс. детей, в санаторно-оздоровительных – 14,7 тыс. детей, в лагерях с дневным пребыванием – 99,4 тыс. детей.

В период оздоровительной кампании 2017 года в Пермском крае организованным отдыхом и оздоровлением было охвачено 104,4 тыс. детей, находящихся в трудной жизненной ситуации (90 % от общей численности детей указанной категории) (АППГ – 81 560 детей), в том числе:

- 10,4 тыс. детей-сирот, детей, оставшихся без попечения родителей (95 %);
- 2,8 тыс. детей-инвалидов (41 %);
- 86,7 тыс. детей из малоимущих семей (92 %);
- 4,3 тыс. детей, находящихся в социально опасном положении (98 %).

На отдых и оздоровление детей из консолидированного бюджета Пермского края в 2017 году выделено около 700 млн. руб., в том числе 510,2 млн. руб. из краевого бюджета, 188,6 млн. руб. из местных бюджетов.

В Пермском крае разработаны единые подходы к организации детского отдыха и оздоровления. Ведётся информационное и методическое сопровождение данного вида деятельности.

В соответствии с Порядком предоставления субсидии некоммерческой организации, не являющейся государственным (муниципальным) учреждением, на создание и поддержку ресурсного центра в сфере оздоровления с целью поддержки принципов государственно - частного партнёрства, утверждённого постановлением Правительства Пермского края от 25 октября 2017 г. № 873-п, Министерством социального развития Пермского края в 2017 году проведён отбор претендентов на получение субсидии на указанные цели.

В рамках ресурсного центра в 2017 году реализованы следующие мероприятия:

- обучение педагогических, медицинских кадров, организаторов и руководителей организаций отдыха детей и их оздоровления;
- проведение спартакиады организаций отдыха детей и их оздоровления;
- проведение конкурса на лучшую организацию отдыха детей и их оздоровления;
- проведение краевого форума «Голос каждого ребёнка должен быть услышан»;
- проведение анализа реализации программ организаций отдыха детей и их оздоровления, и эффективности внедрения методик и технологий работы с детьми.

Основными задачами данных мероприятий явилось создание безопасных условий организации отдыха и оздоровления детей, повышение качества названных услуг и формирование позитивного имиджа детских оздоровительных лагерей Пермского края.

Краевым ресурсным центром в сфере оздоровления проведён Курс успешного директора детского лагеря Пермского края. В январе-апреле прошли 2 семинара и 4 круглых стола по актуальным темам подготовки к летнему сезону с участием представителей контрольно-надзорных органов, исполнительных органов государственной власти Пермского края, Уполномоченного по правам предпринимателей в Пермском крае, Уполномоченного по правам ребёнка в Пермском крае. В мероприятиях приняли участие более 80 % руководителей загородных лагерей, расположенных в Пермском крае.

В рамках ресурсного центра в сфере оздоровления создан сайт «Пермские каникулы». Информационное наполнение разделов Сайта осуществлялось по следующим направлениям: новости (по тематике сайта), информация о мероприятиях, консультации, нормативные и законодательные



документы, темы для обсуждения и другая важная информация. Все сведения размещалась в течение 1-2 дней с момента получения. На главной странице Сайта выложено более 200 информационных материалов. Количество визитов (число сеансов взаимодействия посетителей с Сайтом, включающих один и более просмотров страницы) за 2017 год составило 59 239, число уникальных пользователей, посетивших сайт (имевших хотя бы один визит), составило 38 842 человека.

С целью повышения качества и условий предоставления услуг в сфере отдыха детей и их оздоровления в Пермском крае в течение 2017 года проводилось обучение педагогических, медицинских кадров детских лагерей:

1. Практико-ориентированная конференция «Летние чтения – 2017: идеи рождают движения» 28, 29 марта 2017. В работе практико-ориентированной конференции озвучено 42 тематических доклада по различным тематикам сферы детского отдыха и оздоровления;

2. Четвертая Пермская встреча «Вожатский круг» 29 апреля-01 мая 2017;

3. 2 семинара в рамках «Курса развития детского лагеря Пермского края» 22 февраля 2017 и 18 апреля 2017 года.

Общее количество участников названных мероприятий 560 человек.

Традиционно подготовку педагогических кадров к работе в организациях летнего отдыха и оздоровления детей было организовано Городской школой вожатых. В 2017 году там обучено 400 человек для работы в загородных лагерях и лагерях дневного пребывания.

Также государственным учреждением дополнительного образования Пермский краевой центр «Муравейник» подготовлено 52 организатора и 87 инструкторов детско-юношеского туризма.

С целью повышения квалификации медицинских работников, осуществляющих деятельность в организациях отдыха и оздоровления детей, 16 мая 2017 года проведено краевое совещание по организации медицинского сопровождения летней оздоровительной кампании. Было подготовлено 823 медицинских работника.

В 7 муниципальных образованиях Пермского края предусмотрена такая форма государственной поддержки, как предоставление сертификата на отдых и оздоровление детей. Ежегодно количество выданных сертификатов растёт: в 2015 году – 7,9 тысяч путёвок, в 2016 году – 8,4 тысяч путёвок, в 2017 году – 11,0 тысяч путёвок. Тем самым повышается конкуренция в сфере отдыха и оздоровления, что, безусловно, положительно сказывается и на развитии материально-технической базы получателей субсидий, и на качестве предоставляемых услуг.

В 2018 году планируется увеличение числа муниципалитетов, применяющих технологию сертификата.

## **Рынок услуг связи<sup>7</sup>**

Рынок связи является одним из наиболее динамично развивающихся с точки зрения конкуренции рынков услуг Пермского края.

Постановлением Правительства Пермского края от 10 ноября 2017 г. № 914-п утвержден Перечень основных мероприятий по развитию связи в Пермском крае на 2017 год и на плановый период 2018-2020 годов (далее – Перечень мероприятий), которым предусматривается в том числе выполнение мероприятий «дорожной карты».

В рамках реализации Перечня мероприятий до конца 2018 года планируется разработка и утверждение стандартов обеспечения услугами связи всех типов учреждений социальной сферы Пермского края, на основе реализации которых будут доступны точки WiFi-соединений для посетителей данных учреждений.

В рамках инвестиционного проекта «Устранение цифрового неравенства» (далее – проект) на территории Пермского края в 2017 году введена в промышленную эксплуатацию 51 точка высокоскоростного доступа сети «Интернет» (с нарастающим итогом по проекту – 109 точек) в населенных пунктах с численностью населения от 250 до 500 человек. В 2018-2019 годах по проекту будет продолжено строительство точек доступа для 196 населенных пунктов указанного типа.

В 2017 году выполнено строительство волоконно-оптических линий связи (далее – ВОЛС) для обеспечения доступа к сети «Интернет» в 30 населенных пунктах Пермского края с численностью населения от 500 до 2 000 жителей. В 2018 году будет продолжено строительство ВОЛС для 17 населенных пунктов указанного типа, в 2019-2020 годах – для 34 населенных пунктов.

Малочисленные населенные пункты при подключении к ВОЛС получают возможность участвовать в пилотном проекте по предоставлению широкополосного доступа к сети «Интернет» с беспроводной WiFi-технологией, которая позволяет существенно сократить расходы на «последнюю милю» от технического узла инфраструктуры оператора связи до домовладения. В 2017 году беспроводной широкополосный доступ к сети «Интернет» (далее – БШПД) появился в 24 районах Пермского края. В 2018 году планируется обеспечить БШПД еще 32 малочисленных населённых пункта.

Строительство ВОЛС и точек доступа создает условия для размещения оборудования сотовой связи, в том числе в малых населенных пунктах и на краевых автотрассах. В 2017 году жителям с. Гожан, с. Старый Шагирт

---

<sup>7</sup> По данным Министерства информационного развития и связи Пермского края

Куединского района и с. Вильва Добрянского района стали доступны услуги сотовой связи. Также в истекшем году операторы сотовой связи (ПАО «МТС» и ПАО «Мегафон») провели модернизацию сетей сотовой связи до стандарта 4G в 75 населенных пунктах. В 2018-2020 годах планируется обеспечить устойчивым покрытием сотовой связи, стандарта не ниже 3G, еще 142 населенных пунктов с численностью населения от 250 до 2 000 человек, а также увеличить покрытие краевых дорог до 40 %.

Также с 2017 года на всей территории Пермского края доступны услуги высокоскоростного доступа к сети «Интернет» (до 40 Мбит/с) и иные услуги связи за счет ввода в эксплуатацию российской спутниковой группировки.

На территории Пермского края государственным оператором ФГУП «Российская телевизионная и радиовещательная сеть» (далее – РТРС) продолжалось строительство сети станций цифрового наземного вещания в рамках федеральной целевой программы «Развитие телерадиовещания в Российской Федерации на 2009-2018 годы». В конце 2017 года у 98,5% (около 2 620 тыс. чел.) населения Пермского края появилась возможность приёма эфирных цифровых телерадиоканалов. Информация по данному показателю представлена Пермским филиалом РТРС (письмо прилагается). 100% населения Пермского края также может использовать возможность приёма спутниковых цифровых телерадиоканалов компаний ПАО «МТС» и НАО «Национальная спутниковая компания» (Триколор ТВ), что создаёт хорошие условия для конкуренции в данной сфере.

В 2017 году в соответствии с соглашением о сотрудничестве в сфере развития телевидения и радиовещания в Пермском крае между Правительством Пермского края и РТРС от 25 ноября 2016 г. проводились работы по включению региональных программ в состав пакетов общероссийских обязательных общедоступных телеканалов эфирного цифрового телевидения. На всей территории региона с 2017 года производится трансляция информационных материалов филиала ВГТРК ГТРК «Пермь» в составе 1-го мультиплекса РТРС-1 цифрового эфирного телерадиовещания, в которых возможно освещение товаров и услуг региональных компаний.

В целом уровень конкуренции в сфере связи в населённых пунктах Пермского края с числом жителей 2 000 и более человек можно охарактеризовать как удовлетворительный, т.к. в таких населённых пунктах присутствует несколько операторов сотовой связи, высоко скоростного доступа к Интернет и цифровых телерадиоканалов. В населённых пунктах с меньшим количеством жителей уровень конкуренции хуже, т.к. в них, как правило, в лучшем случае присутствует один оператор связи, а в большом количестве указанного типа населённых пунктах отсутствует сотовая связь.

Это вызвано нежеланием операторов работать в малочисленных и удалённых населенных пунктах из-за малого количества потребителей их услуг.

### **Рынок розничной торговли**

Сферы торговли, общественного питания и бытовых услуг являются наиболее динамично развивающимися отраслями экономики Пермского края. В отраслевой структуре краевого валового регионального продукта доля торговли составляет 11,9 %, по значимости уступая только промышленности.

На сегодняшний день в Пермском крае функционируют 17 383 предприятия розничной торговли и 8 розничных рынков. На предприятиях потребительского рынка Пермского края работает 18,1 % от числа занятого населения региона, что составляет 216,4 тыс. человек.

*Розничная торговля.* За 2017 год оборот розничной торговли в Пермском крае вырос на 1,1 % и составил 507 123 млн. рублей. Схожая ситуация сложилась в целом в РФ — оборот розничной торговли в России увеличился на 0,9 %.

В структуре оборота розничной торговли наибольший удельный вес занимают непродовольственные товары – 50,9 %, доля продовольственной группы товаров составляет 49,1 %.

За последние 5 лет в структуре организаций торговли прослеживается тенденция к увеличению доли крупных торговых организаций и субъектов среднего предпринимательства, которая увеличилась по сравнению с 2011 годом на 7,7 % и составила по итогам 2017 года 23,2 %.

Оборот розничной торговли на душу населения в январе-декабре 2017 года составил 191,3 тыс. рублей, что в целом соответствует показателю 2016 года.

Обеспеченность населения торговыми площадями на 1000 жителей в целом по Пермскому краю по итогам 2017 года составляет 846,4 кв. метров.

В последние годы крупные торговые сети стали одними из самых быстрорастущих и успешных сегментов региональной экономики, в которых формируется примерно 23,2 % оборота розничной торговли Пермского края. За предыдущие годы в регионе появились десятки местных, российских и иностранных торговых предприятий. Привлечены инвестиции таких крупных зарубежных операторов как ООО «Метро Кеш энд Керри», ООО «Касторама», торговых сетей «АШАН», «Декатлон». Экспансия международных торговых операторов в Пермском крае продолжается. В настоящее время в Пермском крае заключены соглашения с ООО «ОБИ» и «Зельгросс» о строительстве торговых центров на территории региона, также заканчивается строительство третьего гипермаркета «Лента». Введен

в эксплуатацию гипермаркет строительных материалов французской сети ООО «Леруа Мерлен».

Хороший инвестиционный климат позволил привлечь в Пермский край большое количество продовольственных ритейлеров федерального масштаба. В городах и муниципальных районах Пермского края работают и продолжают открываться новые магазины известных российских компаний X5 Ритейл групп («Карусель», «Перекрёсток», «Пятерочка»), ЗАО Тандер («Магнит»), торговая сеть ООО «Монетка». Активно развивается пермская торговая сеть «Семья».

Важную роль в снабжении населения товарами продолжают играть розничные рынки и ярмарки, которые являются наиболее приемлемой формой продажи сельскохозяйственной продукции крестьянско-фермерскими хозяйствами и гражданами, ведущими подсобные хозяйства. В 2017 году доля оборота розничной торговли на рынках и ярмарках в Пермском крае составила 4,2 %.

По состоянию на декабрь 2017 года на территории Пермского края действуют 8 универсальных розничных рынков.

При этом в целях оказания поддержки местным товаропроизводителям сельскохозяйственной продукции, а также обеспечения населения Пермского края продуктами питания без торговой наценки, устанавливаемой торговыми сетями, разработан план мероприятий, направленный на увеличение количества сельскохозяйственных ярмарок, в котором особое внимание уделено увеличению ярмарочных мероприятий в летне-осенний период.

*Оптовая торговля.* По итогам 2017 года оборот оптовой торговли увеличился на 1,1 %, составив 746 854,3 млн. рублей. При этом 65,1 % совокупного оборота оптовой торговли региона в январе-декабре 2017 года формировали субъекты малого предпринимательства (в аналогичный период 2016 года – 60,9 %).

То есть, в сфере развития оптовой торговли сложилась отличная ситуация от розничной торговли. Демонстрируемый рост показателей оптовой торговли показывает постепенный выход торговой сферы из кризисной ситуации.

### **Рынок государственных закупок<sup>8</sup>**

В 2017 году в Пермском крае осуществлено 6 403 конкурентные закупки у субъектов малого предпринимательства (далее – СМП), в которых приняло участие 19 874 участников закупок, являющихся СМП. Основываясь на вышеуказанных данных состояние конкуренции на рынке государственных

---

<sup>8</sup> По данным Министерство по регулированию контрактной системы в сфере закупок Пермского края от 08.02.2018 г. №СЭД-32-03-02-02-1

закупок в сегменте СМП возможно оценить через показатель среднее количество участников закупок, являющихся СМП. Так, в 2017 году в 1 процедуре закупок в среднем приняло участие 3,1 участника, являющихся СМП. В целом уровень конкуренции на процедурах закупок для СМП выше аналогичного уровня на общих процедурах закупок.

Необходимо отметить, что в 2017 году законодательно снижены барьеры для участия СМП в процедурах закупок, в частности срок оплаты заказчиком поставленного товара, выполненной работы, оказанной услуги, отдельных этапов исполнения контракта снижен до 15 рабочих дней. Также постановлением Правительства Российской Федерации от 23 декабря 2016 года № 1466 утверждены типовые условия контрактов, предусматривающих привлечение к исполнению контрактов субподрядчиков, соисполнителей из числа СМП, одним из которых является фиксированный объем привлечения в размере не менее 5 % от цены контракта.

Согласно данным, представленным исполнительными органами государственной власти и государственными органами Пермского края объём осуществления закупок у СМП путём проведения конкурентных процедур закупок, оценивается в 29,0 %.

Все региональные заказчики осуществляют закупки у СМП в размере, установленном Федеральным законом от 05 апреля 2013 года № 44-ФЗ «О закупках товаров, работ, услуг для обеспечения государственных и муниципальных нужд», в соответствии с требованиями данного закона.

### **Рынок автомобильных бензинов и дизельного топлива<sup>9</sup>**

В соответствии с Распоряжением Министерство транспорта Пермского края определено ответственным исполнителем за развитие рынка автомобильных бензинов и дизельного топлива. В целях развития указанного рынка «дорожной картой» предусмотрены мероприятия по содействию входу на рынок Пермского края иных (помимо АЗС, занимающих доминирующее положение на указанном товарном рынке) вертикально-интегрированных нефтяных компаний для создания реальной конкуренции на рынках мелкооптовой и розничной реализации моторного топлива, а также утверждены контрольные показатели «Доля автозаправочных станций (далее— АЗС) (помимо АЗС, занимающих доминирующее положение на указанном товарном рынке) в общем количестве АЗС» на 2014-2018 гг.

Дорожной картой утверждён перечень мероприятий, направленных на достижение контрольных показателей в части развития рынка. Министерство транспорта Пермского края закреплено ответственным исполнителем по реализации мероприятия «Содействие входу на рынок

---

<sup>9</sup> По данным Министерства транспорта Пермского края от 13.02.2018 г. СЭД-44-01-05-82

Пермского края иных (помимо АЗС, занимающих доминирующее положение на указанном товарном рынке) вертикально-интегрированных нефтяных компаний для создания реальной конкуренции на рынках мелкооптовой и розничной реализации моторного топлива».

В целях реализации указанных мероприятий Министерство в рамках полномочий, предоставленных статьёй 12 Федерального закона от 8 ноября 2007 г. № 257-ФЗ «Об автомобильных дорогах и о дорожной деятельности в Российской Федерации и о внесении изменений в отдельные законодательные акты Российской Федерации» и закреплённых в Положении о Министерстве транспорта, утверждённом постановлением Правительства Пермского края от 7 сентября 2012 г. № 828-п, оказывает содействие физическим и юридическим лицам в согласовании мест размещения автозаправочных станций в границах полос отвода и придорожных полос автомобильных дорог регионального значения Пермского края и в получении разрешений на строительство автозаправочных станций в границах полос отвода таких автомобильных дорог.

При этом в соответствии с аналитическими материалами, размещёнными на официальном сайте Федеральной антимонопольной службы России, основными барьерами входа новых хозяйствующих субъектов на рынок являются экономические и административные ограничения.

К экономическим ограничениям относятся значительные первоначальные капитальные вложения при длительных сроках окупаемости этих вложений; отсутствие доступа потенциальных участников к ресурсам, распределённым между действующими участниками рынка; отсутствие у независимых участников рынка собственных специализированных средств для перевозки нефтепродуктов.

К административным ограничениям относятся условия лицензирования; трудности в получении земельных участков; экологические ограничения; стандарты, предъявляемые к качеству автомобильных бензинов.

### **Рынок услуг перевозок пассажиров наземным транспортом**

По состоянию на 1 января 2018 года большинство межмуниципальных перевозок осуществляются негосударственными перевозчиками. Общее количество межмуниципальных маршрутов регулярных перевозок — 298 (по сравнению с данными на 1 января 2017 года увеличилось на 18 маршрутов — 6,4 %), в том числе:

- 160 маршрутов с одним перевозчиком;
- 55 маршрута с двумя-тремя перевозчиками;
- 6 маршрутов, на которых более трёх перевозчиков (маршруты на конкурс, выданы временные разрешительные документы);

- 68 маршрутов без перевозчика (проводится анализ востребованности данных маршрутов, после чего будут конкурсные процедуры);

- 9 «новых» маршрутов (недавно установлены, планируется проведение открытого конкурса на определение перевозчика).

Указанные маршруты обслуживает 125 перевозчиков:

12 муниципальных предприятий (в 2016 году - 20);

32 юридических лица (в 2016 году - 29);

81 индивидуальный предприниматель (84).

Существенной проблемой, препятствующей развитию конкуренции в сфере перевозок наземным транспортом в Пермском крае, остаётся значительный износ основных средств, высокая стоимость автомобильного транспорта и средств материально-технического обеспечения, невыгодные условия кредитования на приобретение основных средств и обновления парка автотранспортных средств.

### **Рынок финансовых услуг**

В Пермском крае, как и в других регионах Российской Федерации происходит постоянное сокращение сети банковских учреждений, а также понижение уровня подразделений банков: филиалы кредитных организаций реорганизовываются в операционные офисы или представительства.

В соответствии с данными Центрального Банка Российской Федерации с начала 2017 года количество кредитных организаций на территории Пермского края сократилось на 17 % и составило на 1 января 2018 года 68 единиц, количество филиалов снизилось с 19 до 14 единиц, количество внутренних структурных подразделений уменьшилось на 16 единиц и составило 767. На рынке финансовых услуг муниципальных образований Пермского края наблюдается неразвитость банковской инфраструктуры. Основная доля объёма операций и действующих структурных подразделений принадлежит ПАО Сбербанк РФ. По состоянию на 1 января 2018 года в 30 муниципальных образованиях из 48 представлены только по 2 кредитные организации (ПАО Сбербанк и ПАО «РГС Банк»).

Пермский край с точки зрения территориального расположения кредитных организаций характеризуется достаточно высокой концентрацией в краевом центре (г. Перми), где осуществляют свою деятельность все региональные банки и большая часть филиалов инорегиональных кредитных организаций. Это связано, прежде всего, с такими факторами как высокая численность населения и значительный производственный потенциал, сконцентрированный в краевом центре.



Увеличение числа коммерческих банков одна из важных переменных развития рынка финансовых услуг на территории края.

Плотность сети банковских филиалов (рассчитываемая по числу жителей на один филиал). Относительные показатели, получаемые расчётным путём, свидетельствуют о наличии значительного потенциала для дальнейшего развития банковского сектора региона, поскольку примерно на 145 731 жителей Пермского края в настоящее время приходится только одна кредитная организация (включая филиалы) (на 01.01.2017 — 114 539 жителей, на 01.01.2016 – 82 325). На 100 тыс. человек приходится 29 внутренних структурных подразделений кредитных организаций (на 01.01.2017 — 30, на 01.01.2016 – 32).

Одной из основных задач развития конкуренции на рынке финансовых услуг на территории Пермского края является повышение доступности финансовых средств, увеличение объёмов кредитования реального сектора экономики, привлечение новых участников банковского рынка, заинтересованных в работе с предприятиями регион, и расширение банковской продуктовой линейки, в первую очередь, для жителей муниципальных образований Пермского края.

### **Рынок жилищного строительства**

Пятый год подряд строительство жилья в Пермском крае превышает уровень миллиона квадратных метров. За пять прошедших лет, с 2013 по 2017 годы, в Пермском крае введено в действие почти 5,5 миллионов квадратных метров жилья. Всего за 2017 год построено более 16 тыс. квартир (16 256) общей площадью 1 миллион 84 тысячи 627 квадратных метра, это на 2,3 % больше 2016 года.

Доля индивидуальных жилых домов в общем объёме ввода жилья составила 41,9 % (2016 год – 29,4 %). В сельской местности ввод в действие жилья вырос на 12,1 % (введено 319,6 тыс. кв. метров).

Во исполнение п. 38 требований Стандарта развития конкуренции в субъектах Российской Федерации органами исполнительной власти Пермского края, ответственным за выполнение мероприятий региональной «дорожной карты», разработаны и утверждены ведомственные планы по реализации соответствующих мероприятий с установлением срока их исполнения, целей и результатов (<http://economy.permkrai.ru/razvitie-konkurentsii/realizatsiya-standarta-v-permskom-krae/>).

В плане мероприятий («дорожной карте») по содействию развитию конкуренции в Пермском крае установлено 40 целевых показателей. По 33 показателям в отчётном 2017 году достигнут запланированный уровень 100 %

и более. По следующим 7 показателям значения целевых значений не достигнуто:

- количество банков, действующих на территории Пермского края;
- количество банкоматов (данные по региональным кредитным организациям, филиалам инорегиональных кредитных организаций);
- количество учреждений кредитных организаций (головных офисов, филиалов, обособленных структурных подразделений) на территории Пермского края;
- доля негосударственных медицинских организаций от общего количества медицинских организаций Пермского края, участвующих в реализации территориальной программы государственных гарантий бесплатного оказания гражданам медицинской помощи, финансируемой за счёт средств обязательного медицинского страхования;
- доля оборота розничной торговли, осуществляемой на розничных рынках и ярмарках, в структуре оборота розничной торговли по формам собственности;
- доля детей в возрасте от 7 до 17 лет (включительно), охваченных различными формами отдыха и оздоровления в Пермском крае (от общей численности детей в возрасте от 7 до 17 лет);
- доля населенных пунктов Пермского края с населением не менее 500 чел., обеспеченных универсальными услугами связи, от общего количества населенных пунктов с указанной численностью населения.

Данные о целевых значениях контрольных показателей, установленных в «дорожной карте», а также их достижении представлены в Приложении 2.

## **6. Основные результаты антимонопольного контроля и поддержания условий для конкуренции на рынках Пермского края**

Большое внимание на формирование благоприятной конкурентной среды в регионе оказывает активная деятельность Управления Федеральной антимонопольной службы по Пермскому краю (далее — Пермское УФАС России).

Практика выявления и пресечения нарушений Федерального закона от 26.07.2006 № 135-ФЗ «О защите конкуренции»  
(далее – Закон «О защите конкуренции»)

В 2017 году Пермским УФАС России прослеживается тенденция увеличения количества обращений хозяйствующих субъектов и иных заявителей - 328 (тогда как в 2016 году количество обращений составило 236, в 2015 году – 230). Подобная тенденция обусловлена активной и успешной работой по адвокатированию конкуренции.

При этом количество выданных предписаний в 2017 году составило 23, из которых 18 были исполнены. В 2016 году было выдано 18 предписаний, из которых лишь 14 были исполнены.

Увеличение количества выданных предписаний обусловлено увеличением количества обращений хозяйствующих субъектов и иных заявителей и увеличением фактов выявленных нарушений со стороны Пермского УФАС России.

В 2017 году Пермским УФАС России было рассмотрено 328 заявлений (в 2016 году – 236) по статьям Закона «О защите конкуренции». Из них:  
220 заявлений по ст. 15 Закона «О защите конкуренции» (в 2016 г. – 162);  
8 заявлений по ст. 16 Закона «О защите конкуренции» (в 2016 г. – 21);  
80 заявлений по ст. 17 Закона «О защите конкуренции» (в 2016 г. – 36);  
20 заявлений по ст. 17.1 Закона «О защите конкуренции» (в 2016 г. - 17).

Практика выявления и пресечения нарушений в виде злоупотребления хозяйствующих субъектов доминирующим положением на рынке  
(статья 10 Закона «О защите конкуренции»)

В течение 2017 года по статье 10 Закона «О защите конкуренции» возбуждено 38 дел (в 2016 году – 31) и выдано 15 предписаний (в 2016 году – 4), в том числе:

- принято 35 решений о признании нарушения (в 2016 году – 7), из них: без выдачи предписаний – 22 решения (в 2016 году - 3), выдано 15 предписаний (в 2016 году – 4).

- выполнено 16 предупреждений (2 предупреждения находится в стадии исполнения) – (в 2016 году выполнено – 9).

Практика пресечения соглашений хозяйствующих субъектов,  
ограничивающих конкуренцию  
(статья 11 Закона «О защите конкуренции»)

По статье 11 Закона «О защите конкуренции» в 2017 году всего возбуждено 3 дела (в 2016 году – 9), выявлено 1 нарушение (в 2016 году – 8), в том числе:

- принято 1 решение о признании нарушения по статье 11 (в 2016 году – 8), выдано 3 предписания (в 2016 году – 25).

По статье 11.1 Закона «О защите конкуренции» в 2017 году дел не возбуждалось (в 2016 году – 1 дело).

Пресечение недобросовестной конкуренции  
(глава 2<sup>1</sup> Закона «О защите конкуренции»)

Дела по признакам нарушения пресечение недобросовестной конкуренции в 2017 году возбуждались Пермским УФАС России по заявлениям хозяйствующих субъектов, чьи права нарушены или имеется угроза такого нарушения.

За отчётный период Пермским УФАС России рассмотрено 56 заявлений (в 2016 году – 70), в 37 случаях после рассмотрения заявления отказано в возбуждении дела (в 2016 году – в 43).

Всего за отчётный период возбуждено 11 дел (в 2016 году – 17). По результатам рассмотрения указанных дел выявлено 7 фактов нарушений (в 2016 году – 14) и выдано 8 предписаний (в 2016 году – 11).

Причинами снижения количества выявленных нарушений и рассмотренных дел по признакам нарушения гл. 2<sup>1</sup> Закона «О защите конкуренции» по сравнению с 2016 годом являются:

- введение института предупреждения, суть которого сводится к недопущению нарушения со стороны хозяйствующих субъектов по отдельным видам;

- снижение количества заявлений, поступающих от правоохранительных органов и органов местного самоуправления.

Основную массу выявленных в отчётном периоде нарушений составляют нарушения ст. 14.6 Закона «О защите конкуренции», в виде незаконного использования хозяйствующими субъектами результатов интеллектуальной деятельности и приравнённых к ним средств

индивидуализации юридических лиц (конкурентов), а также недобросовестная конкуренция, связанная с созданием смешения.

Также Пермским УФАС России признан факт нарушения ст. 14.1 Закона о защите конкуренции, выразившийся в совершении действий по распространению ложных, неточных, искажённых сведений о деятельности хозяйствующего субъекта – конкурента.

В 2017 году было возбуждено 32 дела по статьям 15, 16, 17, 17.1, 19-21 Закона «О защите конкуренции», при этом 56 нарушений, выявленных по результатам рассмотрения заявлений и проведённых проверок, были устранены до возбуждения дела (в 2016 году – 18 нарушений устранено).

Из 32 возбуждённых дел, в 24 случаях были признаны факты нарушения антимонопольного законодательства по статьям 15, 16, 17, 17.1 Закона «О защите конкуренции» (20 фактов нарушений в 2016 г.), из них пресечено:

- по статье 15 – 7 нарушений (в 2016 г. - 7);
- по статье 16 – 2 нарушения (в 2016 г. – 1);
- по статье 17 – 12 нарушений (в 2016 г. – 5);
- по ст. 17.1 – 3 нарушения (в 2016 г. – 7).

В целом в 2017 году прослеживается характерное увеличение количества выявленных и пресечённых нарушений по сравнению с 2016 годом, а также увеличение устранённых нарушений, что обусловлено ростом количества обращений и заявлений в Пермское УФАС России и активным применением механизма предупреждения, который оказывает эффективное и результативное влияние.

Согласно данным Управления Федеральной службы по надзору в сфере защиты прав потребителей и благополучия человека по Пермскому краю<sup>10</sup> в 2017 году количество обращений субъектов предпринимательства на наличие административных барьеров и препятствий мешающих ведению текущей деятельности и открытию нового бизнеса в Пермском крае, а также обращений потребителей на неудовлетворённость качеством товаров и услуг и ценовой конкуренцией на рынках Пермского края снизилось на 28,8 % по сравнению с 2016 годом и составило 2 607 обращений (в 2016 году — 3 659).

	2016 год	2017 год
Обращения субъектов предпринимательства	5	4
Обращения потребителей:		
- в сфере розничной торговли	1435	848

<sup>10</sup> По данным Управления Федеральной службы по надзору в сфере защиты прав потребителей и благополучия человека по Пермскому краю от 09.02.2018 № 02/2021

- в сфере услуг	2136	1597
- деятельность субъектов естественных монополий	72	124
- ценовая конкуренция на рынках пермского края	11	34
Всего:	3659	2607

Также в 2017 году в Территориальный орган Росздравнадзора по Пермскому краю<sup>11</sup> жалоб и обращений потребителей на неудовлетворённость услуг и ценовой конкуренцией на рынке медицинских услуг Пермского края не поступало. В 2016 году было рассмотрено одно обращение индивидуального предпринимателя по вопросу несогласия с отказом в предоставлении лицензии на медицинскую деятельность Министерством здравоохранения Пермского края. По результатам рассмотрения обращения нарушений выявлено не было, отказ в предоставлении лицензии признан обоснованным.

---

<sup>11</sup> По данным территориального органа Росздравнадзора по Пермскому краю от 30.01.2018 № 02-13/717

## 7. Деятельность органов местного самоуправления Пермского края по развитию конкуренции за отчётный период

Пермский край разделён на 48 муниципальных образований – 40 муниципальных районов и 8 городских округов. Также в состав края входит 29 городских и 260 сельских поселения. Коми-Пермяцкий автономный округ входит в состав Пермского края как территория с особым статусом.

Органы местного самоуправления муниципальных районов (городских округов) Пермского края принимают активное участие в реализации Стандарта и «дорожной карты».

В течении отчётного года исполнительными органами муниципальных образований была проведена следующая работа:

1. Подписаны соглашения с администрациями 45 муниципальных районов и городских округов Пермского края из 48 имеющихся на территории края (таблица 7.1) (ознакомиться с подписанными соглашениями можно на официальном сайте Министерства экономического развития и инвестиций Пермского края (<http://economy.permkrai.ru/razvitie-konkurentsii/razvitie-konkurentsii-na-munitsipalnom-urovne/>)).

Таблица 7.1.

№ п/п	Наименование муниципального образования	Дата заключения соглашения
1	г. Пермь	СЭД-18-01-18-7 от 19.05.2016 г.
2	г. Березники	СЭД-18-01-18-5 от 07.06.2017 г.
3	г. Губаха	СЭД-18-01-18-1/8 от 09.03.2016 г.
4	г. Кудымкар	СЭД-18-03-22-8 от 15.08.2017 г.
5	г. Кунгур	СЭД-18-01-18-30 от 07.09.2016 г.
6	г. Лысьва	СЭД-18-01-18-40 от 14.09.2016 г.
7	г. Соликамск	СЭД-18-01-18-1/5 от 09.03.2016 г.
8	ЗАТО Звёздный	СЭД-18-01-18-18 от 26.08.2016 г.
9	Александровский муниципальный район	СЭД-18-01-18-24 от 30.08.2016 г.
10	Бардымский муниципальный район	СЭД-18-01-18-50 от 20.10.2016 г.
11	Березовский муниципальный район	СЭД-18-01-18-49 от 20.10.2016 г.
12	Большесосновский муниципальный район	СЭД-18-01-18-25 от 31.08.2016 г.
13	Верещагинский муниципальный район	СЭД-18-01-18-21 от 30.08.2016 г.
14	Гайнский муниципальный район	СЭД-18-01-18-37 от 14.09.2016 г.
15	Горнозаводский муниципальный район	СЭД-18-01-18-27 от 01.09.2016 г.
16	Гремячинский муниципальный район	СЭД-18-01-18-19 от 26.08.2016 г.
17	Добрянский муниципальный район	СЭД-18-01-18-34 от 08.09.2016 г.
18	Еловский муниципальный район	СЭД-18-01-18-29 от 06.09.2016 г.
19	Ильинский муниципальный район	СЭД-18-01-18-22 от 30.08.2016 г.
20	Карагайский муниципальный район	СЭД-18-01-18-1/8 от 09.03.2016 г.

21	Кишертский муниципальный район	СЭД-18-01-18-31 от 07.09.2016 г.
22	Кочевский муниципальный район	СЭД-18-01-18-17 от 24.08.2016 г.
23	Красновишерский муниципальный район	СЭД-18-01-18-45 от 30.09.2016 г.
24	Краснокамский муниципальный район	СЭД-18-01-18-16 от 23.08.2016 г.
25	Кудымкарский муниципальный район	СЭД-18-01-18-2 от 03.02.2017 г.
26	Куединский муниципальный район	СЭД-18-01-18-36 от 09.09.2016 г.
27	Кунгурский муниципальный район	СЭД-18-01-18-23 от 30.08.2016 г.
28	Нытвенский муниципальный район	СЭД-18-01-18-1/6 от 09.03.2016 г.
29	Октябрьский муниципальный район	СЭД-18-01-18-20 от 26.08.2016 г.
30	Ординский муниципальный район	СЭД-18-01-18-46 от 30.08.2016 г.
31	Осинский муниципальный район	СЭД-18-01-18-1 от 03.02.2017 г.
32	Оханский муниципальный район	СЭД-18-01-18-26 от 31.08.2016 г.
33	Очерский муниципальный район	СЭД-18-01-18-39 от 14.09.2016 г.
34	Пермский муниципальный район	СЭД-18-01-18-1/3 от 09.03.2016 г.
35	Соликамский муниципальный район	СЭД-18-01-18-1/4 от 09.03.2016 г.
36	Суксунский муниципальный район	СЭД-18-01-1844 от 26.09.2016 г.
37	Уинский муниципальный район	СЭД-18-01-18-28 от 06.09.2016 г.
38	Усольский муниципальный район	СЭД-18-01-18-32 от 08.09.2016 г.
39	Чайковский муниципальный район	СЭД-18-01-18-38 от 14.09.2016 г.
40	Частинский муниципальный район	СЭД-18-01-18-3 от 03.04.2017 г.
41	Чердынский муниципальный район	СЭД-18-01-18-48 от 07.10.2016 г.
42	Чернушинский муниципальный район	СЭД-18-01-18-1 от 09.03.2016 г.
43	Чусовской муниципальный район	СЭД-18-01-18-7/1 от 19.05.2016 г.
44	Юрлинский муниципальный район	СЭД-18-01-18-58 от 23.12.2016 г.
45	Юсьвинский муниципальный район	СЭД-18-01-18-35 от 09.09.2016 г.

2. В 44 муниципальных образованиях Пермского края определены Уполномоченные органы, ответственные за внедрение стандарта развития конкуренции на территориях муниципальных районов и городских округов Пермского края (отделы/управления по экономике в муниципальном образовании управления по вопросам потребительского рынка и развитию предпринимательства).

3. Утверждены перечни приоритетных и социально значимых рынков в 43 муниципальных образованиях Пермского края.

Более половины муниципалитетов к социально значимым отнесли рынки жилищно-коммунального хозяйства и услуг розничной торговли.

При определении приоритетных рынков многие муниципальные образования не стали ограничиваться перечнем приоритетных рынков регионального уровня и ориентировались на собственную практику. Так, в качестве приоритетных направлений в г. Кудымкар, г. Лысьва, ЗАТО Звёздный выбраны рынки бытовых услуг и общественного питания, в городах



Губаха и Лысьва, в Александровском, Большесосновском, Ильинском и Чусовском муниципальных районах — рынки продукции фермерских хозяйств и сельскохозяйственной продукции, в г. Лысьва, Александровском, Оханском и Чусовском районах — рынки туризма, в Чусовском муниципальном районе — рынок лесного хозяйства.

В среднем муниципальные дорожные карты представлены 3-4 рынками.

4. Проведён ежегодный мониторинг состояния и развития конкурентной среды на рынках товаров и услуг на территории 44 муниципальных образований Пермского края. В опросе приняли участие 2 021 респондент.

5. Представлены доклады (отчёты) о состоянии и развитии конкурентной среды на рынках товаров и услуг муниципальных образований Пермского края в 2017 году 34 муниципальными районами (городскими округами) Пермского края.

6. Представлены Планы мероприятий, направленные на популяризацию деятельности по развитию конкуренции и конкурентной среды на рынках товаров и услуг на территории муниципальных образований (9 муниципалитетов).

7. В ходе работы по развитию конкуренции на муниципальном уровне выделен ряд проблем.

На рынке розничной торговли это низкая потребительская способность населения и наличие несоответствия в уровне обеспеченности торговыми площадями в сельских поселениях районов, особенно это касается труднодоступных и малонаселённых пунктов.

Отсутствие частного сектора в сфере образования и не появление частных медицинских организаций, участвующих в реализации территориальной программы государственных гарантий финансируемой за счёт Территориального фонда обязательного медицинского страхования связано с проблемами в получении лицензии как на медицинскую, так и на образовательную деятельность. Для получения лицензии необходимы значительные финансовые затраты, связанные с подготовкой помещений в соответствии с санитарными нормами и правилами для получения санитарно-эпидемиологического заключения с учётом профиля. Так, например, приобретение оборудования в соответствии с федеральными порядками оказания медицинской помощи требует серьёзных капиталовложений.

Основным фактором, препятствующим дальнейшему развитию конкуренции на рынке строительства, является низкая платёжеспособность сельского населения и высокая стоимость банковских кредитных ресурсов.

Недостаточное количество денежных средств у местного бюджета, для участия (на условиях софинансирования) в федеральных и краевых программах поддержки предпринимателей.

Для обеспечения системного подхода к осуществлению деятельности органов местного самоуправления Пермского края по содействию развитию конкуренции Министерством экономического развития и инвестиций Пермского края разработаны методические рекомендации для органов местного самоуправления Пермского края по разработке плана мероприятий («дорожной карты») по развитию конкуренции и совершенствованию антимонопольной политики на территории муниципального образования Пермского края, которые утверждены приказом Министерства экономического развития Пермского края от 9.12.2016 г. № СЭД-18-02-06-157. Также издан приказ от 19.12.2016 г. № СЭД-18-02-06-168 «Об организации работы по содействию развитию конкуренции и конкурентной среды в муниципальных образованиях Пермского края», регламентирующий исполнение мероприятий по содействию развитию конкуренции на рынках товаров и услуг муниципальных образований Пермского края в соответствии с методическими рекомендациями.

В 2017 году Министерством экономического развития и инвестиций Пермского края в соответствии с соглашением о создании центра компетенций в области развития конкуренции и конкурентной среды между Министерством экономического развития Пермского края и федеральным государственным бюджетным образовательным учреждением высшего образования «Пермский государственный национальный исследовательский университет» от 23 июня 2016 года организованы курсы повышения квалификации по программе дополнительного профессионального образования «Современные основы конкурентной рыночной среды» направление «Государственное и муниципальное управление».

Курсы проходили на базе Центра дополнительного экономического образования РИНО Пермского государственного национального исследовательского университета с 30 марта по 13 апреля 2017 года. Объем курсов – 72 часа. Из них 16 часов группа занималась очно (два рабочих дня), 56 часов давалось на самостоятельную работу. Итоговая аттестация проводилась в форме междисциплинарного экзамена (теста) на основе пятибалльной системы оценок по основным разделам программы. Набралась группа слушателей в количестве 17 человек, основная категория — муниципальные гражданские служащие из территорий Пермского края. По окончании обучения всем, прошедшим итоговую аттестацию, было выдано удостоверение о повышении квалификации (аттестовано 100 % слушателей).

26 октября 2017 года проведена стратегическая сессия на тему «Развитие конкуренции на муниципальном уровне», в рамках заседания Координационного совета по развитию малого и среднего предпринимательства в г. Березники.

В ходе заседания представители Министерства экономического развития и инвестиций Пермского края выступили с докладом о результатах деятельности органов местного самоуправления по внедрению Стандарта развития конкуренции в субъектах Российской Федерации на территории Пермского края. Министерством был проведён подробный анализ результатов деятельности муниципалитетов по развитию конкуренции, выделены проблемные вопросы, на которые следует обратить особое внимание, и определены задачи на ближайшее время.

Основной темой дискуссии стал перечень рынков, определённых в муниципальных образованиях для развития конкуренции и реализация соответствующих планов мероприятий. В ходе работы были обозначены основные задачи по повышению конкурентоспособности бизнеса. В первую очередь — это улучшение предпринимательского климата и устранение излишнего административного давления. Предприниматели получили возможность задать все интересующие их вопросы, обозначить существующие проблемы развития бизнеса и перспективы их решения.

В соответствии с требованиями Стандарта по итогам 2017 года Министерством экономического развития и инвестиций Пермского края сформирован рейтинг муниципальных образований Пермского края в части их деятельности по содействию развитию конкуренции по итогам 2017 года (далее — Рейтинг).

Методика формирования рейтинга разработана рабочей группой по разработке методики оценки внедрения в муниципальных образованиях Пермского края Стандарта развития конкуренции и утверждена приказом Министерства экономического развития Пермского края от 23.12.2016 г. № СЭД-18-02-06-173.

Система показателей включает в себя блоки «Реализация основных составляющих стандарта развития конкуренции муниципальным образованием Пермского края», «Количественные показатели» и «Независимая оценка».

Респондентами для оценки показателей блока «Независимая оценка» являются объединения предпринимателей, принимающие участие в деятельности по развитию конкуренции в Пермском крае. Для данного опроса была сформирована база экспертов предпринимательского сообщества, в состав которой вошли 176 представителей из 48 муниципалитетов Пермского края. Анкетирование проводилось посредством

электронной почты. В адрес каждого респондента было направлено письмо с просьбой принять участие в оценке деятельности администрации муниципального района (городского округа) и анкета. Результаты оценки отражают эффективность взаимодействия администрации муниципального образования Пермского края по содействию развитию конкуренции на рынках товаров и услуг с представителями предпринимательского сообщества. В среднем оценка деятельности администраций муниципалитетов Пермского края составила 13 баллов из 20 возможных.

Рейтинг муниципальных образований Пермского края в части их деятельности по содействию развитию конкуренции по итогам 2017 года подготовлен Министерством экономического развития и инвестиций Пермского края.

Сформированный Рейтинг муниципальных образований Пермского края по итогам 2017 года (Приложение 4), а также методика формирования Рейтинга размещены на официальном сайте Министерства экономического развития и инвестиций Пермского края в информационно-коммуникационной сети «Интернет» (<http://economy.permkrai.ru/razvitie-konkurentsii/razvitie-konkurentsii-na-munitsipalnom-urovne/>).

## 8. Создание и реализация механизмов общественного контроля за деятельностью субъектов естественных монополий в Пермском крае

Всего на территории Пермского края субъекты естественных монополий присутствуют на следующих рынках товаров, работ и услуг<sup>12</sup>:

- Рынок электрической энергии;
- Рынок тепловой энергии;
- Рынок водоснабжения;
- Рынок водоотведения;
- Рынок пригородных железнодорожных перевозок;
- Рынок газоснабжения.

В таблице 8.1. представлены результаты анализа данных об уровнях тарифов (цен) на данных рынках за 2015 — 2017 годы.

Таблица 8.1.

№ п/п	Наименование рынка	Анализ данных об уровнях тарифов
1	2	3
1	Рынок электрической энергии	<p>2015 год В отношении региональной сетевой компании ОАО «МРСК Урала» - «Пермэнерго» единые (котловые) тарифы установлены с 1 июля 2015 года с ростом 110,1% в соответствии с предельным тарифом, утвержденным Федеральной службой по тарифам РФ, и возможностью его превышения по решению регионального уровня регулирования на объем реализации инвестиционной программы.</p> <p>2016 год В отношении региональной сетевой компании ОАО «МРСК Урала» - «Пермэнерго» единые (котловые) тарифы установлены с 1 июля 2016 года с ростом 111,0% в соответствии с предельным тарифом, утверждённым Федеральной антимонопольной службой РФ, и возможностью его превышения по решению регионального уровня регулирования на объем реализации инвестиционной программы.</p> <p>2017 год В отношении региональной сетевой компании ОАО «МРСК Урала» - «Пермэнерго» единые (котловые) тарифы установлены с 1 июля 2017 года с ростом 103,0% в соответствии с предельным тарифом, утверждённым Федеральной антимонопольной службой РФ.</p>

<sup>12</sup> По данным Региональной службы по тарифам Пермского края от 14.02.2018 г. СЭД-46-01-18-238

2	Рынок тепловой энергии	<p>2015 год Рост тарифов на услуги теплоснабжения в 2015 году составил 9,8%, что не превышает предельного максимального индекса роста, установленного Федеральной службой по тарифам РФ.</p> <p>2016 год Рост тарифов на услуги теплоснабжения в 2016 году составил 6,3%. Для населения тарифы выросли на 4,9% с учётом допустимого максимального роста платы граждан за коммунальные услуги в размере 7,4%, установленного указом Губернатора Пермского края от 13 ноября 2015 г. № 160.</p> <p>2017 год Рост тарифов на услуги теплоснабжения в 2017 году составил 4,6%. Для населения тарифы выросли в среднем по краю на 3,2%. Превышение предельных (максимальных) индексов изменения размера вносимой гражданами платы за коммунальные услуги в муниципальных образованиях Пермского края, установленных указом Губернатора Пермского края от 01 декабря 2016 г. № 160, не выявлено.</p>
3	Рынок водоснабжения	<p>2015 год Рост тарифов на услуги водоснабжения в 2015 году составил 4,9%, что не превышает предельного максимального индекса роста, установленного Федеральной службой по тарифам РФ.</p> <p>2016 год Рост тарифов на услуги водоснабжения в 2016 году составил 2,9%. Для населения тарифы выросли на 2,6% с учётом допустимого максимального роста платы граждан за коммунальные услуги в размере 7,4%, установленного указом Губернатора Пермского края от 13 ноября 2015г. № 160.</p> <p>2017 год Рост тарифов на услуги водоснабжения в 2017 году составил 4,6%. Для населения тарифы выросли в среднем по краю на 4,7%. Превышение предельных (максимальных) индексов изменения размера вносимой гражданами платы за коммунальные услуги в муниципальных образованиях Пермского края, установленных указом Губернатора Пермского края от 01 декабря 2016 г. № 160, не выявлено.</p>
4	Рынок водоотведения	<p>2015 год Рост тарифов на услуги водоотведения в 2015 году составил 7,0%, что не превышает предельного максимального индекса роста, установленного Федеральной службой по тарифам РФ</p> <p>2016 год</p>

		<p>Рост тарифов на услуги водоотведения в 2016 году составил 5,4%. Для населения тарифы выросли на 5,4% с учётом допустимого максимального роста платы граждан за коммунальные услуги в размере 7,4%, установленного указом Губернатора Пермского края от 13 ноября 2015г. № 160.</p> <p>2017 год</p> <p>Рост тарифов на услуги водоотведения в 2017 году составил 4,6%. Для населения тарифы выросли в среднем по краю на 4,7%. Превышение предельных (максимальных) индексов изменения размера вносимой гражданами платы за коммунальные услуги в муниципальных образованиях Пермского края, установленных указом Губернатора Пермского края от 01 декабря 2016 г. № 160, не выявлено.</p>
5	Рынок пригородных железнодорожных перевозок	<p>2015 год</p> <p>Рост тарифов на перевозки пассажиров железнодорожным транспортом в пригородном сообщении на территории Пермского края в 2015 году составил 10,0%.</p> <p>2016 год</p> <p>Рост тарифов на перевозки пассажиров железнодорожным транспортом в пригородном сообщении на территории Пермского края в 2016 году составил 9,8%.</p> <p>2017 год</p> <p>Рост тарифов на перевозки пассажиров железнодорожным транспортом в пригородном сообщении на территории Пермского края в 2017 году составил 4,7%.</p>
6	Рынок газоснабжения	<p>2015 год</p> <p>Рост цен на природный газ, поставляемый населению, в 2015 году составил 7,5%, что не превышает предельного максимального индекса роста, установленного Федеральной службой по тарифам РФ.</p> <p>2016 год</p> <p>Рост цен на природный газ, поставляемый населению, в 2016 году составил 2,0%, что не превышает предельного максимального индекса роста, установленного Федеральной антимонопольной службой РФ.</p> <p>2017 год</p> <p>Рост цен на природный газ, поставляемый населению, в 2017 году составил 0% (цены не пересматривались).</p>

### **8.1. Сведения о наличии межотраслевого совета потребителей при высшем должностном лице субъекта Российской Федерации.**

В соответствии с Концепцией создания и развития механизмов общественного контроля за деятельностью субъектов естественных монополий с участием потребителей (утверждена распоряжением

Правительства Российской Федерации от 19.09.2013 г. № 1689-р) в Пермском крае создан Межотраслевой совет потребителей по вопросам деятельности субъектов естественных монополий.

Состав и положение о Межотраслевом совете потребителей по вопросам деятельности субъектов естественных монополий (далее – Межотраслевой совет) утверждены распоряжением председателя Правительства Пермского края от 8.10.2015 г. № 158-рпп (в ред. от 11.10.2017) ([http://www.minpromtorg.permkrai.ru/documents/normativnyye-pravovyye-akty-prinyaty-e-v-2015/?sphrase\\_id=12643](http://www.minpromtorg.permkrai.ru/documents/normativnyye-pravovyye-akty-prinyaty-e-v-2015/?sphrase_id=12643)).

Основной формой деятельности Межотраслевого совета в 2017 году являлись заседания, которые проводились в соответствии с планом его работы.

В соответствии с Планом деятельности Межотраслевого совета и перечнем проблемных вопросов, решение которых было запланировано в 2017 году, на заседаниях Совета были рассмотрены следующие вопросы:

1. Заслушан доклад представителей ОАО «МРСК Урала - Пермэнерго» об итогах реализации инвестиционной программы компании в 2016 году и 9 месяцев 2017 года. По итогам обсуждения доклада Межотраслевым советом ОАО «МРСК Урала - Пермэнерго» было рекомендовано активизировать инвестиционную деятельность предприятий холдинга в целях повышения эффективности поставки электричества потребителям.

2. Актуализирован состав Межотраслевого совета, в частности, руководство советом возложено на заместителя председателя Правительства – министра промышленности, предпринимательства и торговли Пермского края.

3. Сформирован план работы и перечень вопросов к рассмотрению на заседаниях Межотраслевого совета потребителей по вопросам деятельности субъектов естественных монополий в Пермском крае в 2018 году.

В частности, членами Межотраслевого совета были предложены следующие темы и вопросы для рассмотрения в 2018 году:

1. Формирование перечня естественных монополий, деятельность которых планируется к рассмотрению на заседаниях Межотраслевого совета;

2. Разработка и проведение комплекса мероприятий по улучшению показателей в части удовлетворённости предпринимателей эффективностью технологического присоединения к электрическим сетям, сетям газораспределения: определение проблематики, подготовка вариантов решения, внедрение разработанных направлений взаимодействия;

3. Заслушивание на заседании Межотраслевого совета доклада Министерства строительства и архитектуры Пермского края и Региональной службы по тарифам Пермского края об исполнении федерального



законодательства в сфере водоснабжения и водоотведения, теплоснабжения, газоснабжения и электроэнергетики. Основные аспекты инвестиционных программ на 2018 год, в том числе критерии разделения мероприятий по источникам финансирования;

4. Заслушивание на заседании Межотраслевого совета доклада Министерства строительства и архитектуры Пермского края об исполнении инвестиционных программ ООО «Новогор-Прикамье», ООО «Пермская сетевая компания», ПАО «Т Плюс» и филиала ОАО «МРСК Урала» – «Пермэнерго», в том числе в части своевременного технологического присоединения к сетям инженерной инфраструктуры за три квартала текущего года, перспективах исполнения программ;

5. Вопросы соблюдения процедуры выдачи разрешительной документации по присоединению объектов к сетям ресурсоснабжающих организаций. Сокращение сроков подключения к инженерной инфраструктуре.

Исходя из предложенных членами Межотраслевого совета тем и проблемных вопросов, Министерством промышленности, предпринимательства и торговли Пермского края сформирован План работы Совета на 2018 год, который планируется утвердить в I квартале 2018 года.

## **8.2. Внедрение и применение механизма технологического и ценового аудита инвестиционных проектов субъектов естественных монополий.**

Ценовой аудит инвестиционных проектов субъектов естественных монополий осуществляется на заседаниях Межотраслевого совета потребителей по вопросам деятельности субъектов естественных монополий в Пермском крае. В 2017 году на заседании Межотраслевого совета была обсуждена инвестиционная программа ОАО «МРСК-Урала» – «Пермэнерго» за 2017 год. По итогам обсуждения членами совета инвестиционная программа получила высокую оценку. При этом членами совета высказано пожелание увеличить объем средств на модернизацию производственных мощностей компании в 2018 году.

## **8.3. Повышение прозрачности деятельности субъектов естественных монополий в субъекте Российской Федерации.**

В соответствии с требованиями Стандарта, в Пермском крае в установленном законодательством порядке осуществляется раскрытие информации, с помощью ссылок на указанную информацию, размещённую на официальных сайтах субъектов естественных монополий, органов исполнительной власти Пермского края в сети «Интернет».

Мероприятия, направленные на содействие развитию конкуренции, в том числе путём раскрытия информации, повышающей прозрачность деятельности субъектов естественных монополий в Пермском крае отражены в п. 4 Плана мероприятий по реализации системных мер по развитию конкуренции в Пермском крае и представляют проведение мониторинга соблюдения стандартов раскрытия информации предприятиями-монополистами на приоритетных и социально значимых рынках.

Представители бизнеса и потребители товаров и услуг Пермского края могут воспользоваться следующими интерактивными картами свободных мощностей, а также иными сведениями о деятельности субъектов естественных монополий, предусмотренных к обязательному раскрытию в соответствии с законодательством Российской Федерации:

- информация о свободных резервах трансформаторной мощности; отображение на географической карте субъекта Российской Федерации ориентировочных мест подключения (технологического присоединения) к сетям территориальных сетевых организаций 110-35 кВ; информация о количестве поданных заявок на технологическое присоединение; информация о количестве заключённых договоров на технологическое присоединение; информация о планируемых сроках строительства и реконструкции сетей территориальных сетевых организаций 110-35 кВ в соответствии с утверждённой инвестиционной программой раскрыта ОАО «МРСК Урала» и находится в доступе в сети Интернет по следующим ссылкам:

[https://www.mrsk-ural.ru/disclosure/monopoly/;](https://www.mrsk-ural.ru/disclosure/monopoly/)

<https://xn----7sb7akeedqd.xn--p1ai/fullinfo?link=16>

- организационная структура газовой промышленности в России характеризуется централизацией управления Единой системой газоснабжения и поставками газа преимущественно в рамках ПАО «Газпром».

Ссылка на карту России с обозначениями основных объектов добычи и транспортировки газа:

<http://www.gazprom.ru/f/posts/34/784381/map-develop-2018-01-30-ru.jpg>

Ссылка на Восточную программу газификации:

<http://www.gazprom.ru/about/production/projects/east-program/>

- информация о плановых показателях инвестиционной программы в сфере оказания услуг по транспортировке газа по газораспределительным сетям АО «Газпром газораспределение Пермь» на 2018 год доступна по ссылке:

<http://www.ugaz.ru/upload/iblock/028/0284c68cb66e3e7fda4a0734d463bce2.xls>

## **9. Выводы и планируемые действия**

### **9.1. Основные достижения по развитию конкуренции в регионе в отчётный период**

Реализация в 2017 году комплекса мероприятий, направленных на развитие конкурентной среды в Пермском крае в рамках региональной «дорожной карты», в целом позволила повысить эффективность работы органов государственной власти и органов местного самоуправления Пермского края по содействию развитию конкуренции и достичь следующих результатов:

1. Структурные показатели конкурентной среды свидетельствуют о значительном потенциале развития конкуренции в Пермском крае. Количество индивидуальных предпринимателей возросло к 1 января 2018 года относительно 1 января 2017 года на 3 % или на 2 047 единиц.

2. Результаты проведённого мониторинга подтвердили заинтересованность бизнес-сообщества и населения в развитии конкуренции. Итоги мониторинга удовлетворённости потребителей качеством товаров, работ и услуг на рынках Пермского края свидетельствуют, что в целом потребители положительно оценивают возможность выбора, качество продукции пермских производителей, осуществляющих свою деятельность на приоритетных и социально значимых рынках Пермского края, однако считают, что цены на продукты и услуги в Пермском крае завышены по сравнению с другими регионами.

3. В рамках разработанной «дорожной карты» по большинству показателей в отчётном 2017 году достигнут запланированный уровень (100% и более – по 33 показателям, менее 100% – по 7 показателям). В целях повышения информированности субъектов о конкурентной среде и деятельности по содействию развитию конкуренции на официальном сайте уполномоченного органа в разделе «Развитие конкуренции» размещена и постоянно обновляется соответствующая информация.

4. Министерством экономического развития и инвестиций Пермского края проведена работа по реализации требований Стандарта в муниципальных образованиях Пермского края. На официальном сайте Министерства экономического развития и инвестиций Пермского края в разделе «Развитие конкуренции» создан подраздел «Развитие конкуренции на муниципальном уровне», в котором размещены основные материалы о состоянии и развитии конкуренции органов местного самоуправления Пермского края. Подписаны соглашения о взаимодействии с 93,8 % муниципальных образований, в большинстве муниципалитетах определены уполномоченные органы,

ответственные за внедрение Стандарта на территориях муниципальных районов и городских округов Пермского края. По итогам работы, направленной на развитие конкуренции в 2017 года, сформирован рейтинг муниципальных образований Пермского края.

5. В регионе проводится активная работа по привлечению негосударственных структур, представителей бизнес-сообществ к развитию конкурентной среды и обеспечению принципов добросовестной конкуренции

Так, в Пермском крае с 2014 года реализуется проект «Отраслевые стандарты качества», разработанный и развиваемый Межотраслевой ассоциацией развития конкуренции (далее МАРК). В проекте участвуют Министерство экономического развития и инвестиций Пермского края, Министерство по регулированию контрактной системы в сфере закупок Пермского края, Министерство образования и науки Пермского края, Уполномоченный по защите прав предпринимателей Пермского края, УФАС по Пермскому краю, другие исполнительные органы государственной власти Пермского края и общественные организации.

МАРК является общественным институтом, состоящий из отраслевых предпринимательских сообществ, объединённых в Ассоциацию и плотно сотрудничающий с органами государственной власти. МАРК разрабатывает Отраслевые стандарты качества (далее ОСК), состоящие из трёх разделов: обязательные требования к поставщикам, без которых они не могут быть допущены до торгов, квалификационные требования, соответствие которым позволяет успешно выполнить контракты и оправдать ожидания потребителя, ключевые условия договора и способы проверки качества исполнения договора. На основании ОСК в Пермском крае разрабатываются типовые договоры для конкурсных процедур. ОСК распространяются среди государственных и коммерческих организаций для повышения информированности Заказчиков о способах определения и выбора добросовестных поставщиков товаров и услуг.

На текущий момент разработаны стандарты для отраслей Частных охранных предприятий и Пожарного мониторинга, ведётся работа по разработке ОСК для ИКТ-отрасли, Независимых оценщиков. Кроме перечисленных отраслей проект поддерживается 20 отраслевыми сообществами Пермского края и других регионов.

Объективность и законность ОСК обеспечивается тем, что они разрабатываются представителями отрасли, избранными самим отраслевым сообществом из числа наиболее добросовестных и опытных предприятий разного размера. В процессе разработки ОСК непрерывно принимают участие представители органов государственной власти,

регулирующих закупочную деятельность и УФАС. ОСК совершенствуются по мере использования.

По результатам масштабного развития проекта «Отраслевые стандарты качества» улучшается деловой и инвестиционный климат, защищаются интересы заказчиков и добросовестных поставщиков, улучшается кадровый климат, так как добросовестные поставщики платят официальные зарплаты и создают высокоэффективные рабочие места.

6. В числе муниципальных образований Пермского края, наиболее эффективно организующих работу, направленную на развитие конкуренции и устранение административных барьеров, следует отметить:

- администрацию города Березники за организацию и проведение стратегической сессии на тему «Развитие конкуренции на муниципальном уровне», в рамках заседания Координационного совета по развитию малого и среднего предпринимательства в г. Березники;

- администрации города Соликамска, города Лысьва, Александровского, Ильинского, Добрянского, Краснокамского и Чернушинского муниципального районов за проведение мониторинга состояния и развития конкурентной среды на рынках товаров, работ и услуг (в том числе на рынках, определённых с учётом местной специфики) с развёрнутым отражением результатов анализа в представленных докладах (отчётах) о состоянии и развитии конкурентной среды на рынках товаров и услуг муниципальных образований Пермского края в 2017 году.

## **9.2. Направления развития конкуренции в регионе на среднесрочную перспективу**

В среднесрочной перспективе, главной задачей, поставленной перед Министерством экономического развития и инвестиций Пермского края – уполномоченным органом по содействию развитию конкуренции в Пермском крае, является обязательное выполнение всех требований Стандарта с возможным совершенствованием отдельных его положений в целях обеспечения достижения запланированных результатов и выполнения показателей «дорожной карты» по содействию развитию конкуренции, создания благоприятной конкурентной среды в регионе.

Основные направления развития конкуренции в Пермском крае:

Продолжение работы с органами муниципальных образований Пермского края по реализации мероприятий по содействию развитию конкуренции, в том числе проведение обучающих семинаров и тренингов для органов местного самоуправления Пермского края по вопросам содействия развитию конкуренции. Значительный вклад в эту работу вносит

созданный на базе федерального государственного бюджетного образовательного учреждения высшего образования «Пермский государственный национальный исследовательский университет» Центр компетенций в области развития конкуренции и конкурентной среды.

В 2018 году для более полного учёта региональных особенностей состояния конкурентной среды планируется расширение перечня приоритетных рынков для содействия развитию конкуренции, и разработка плана мероприятий («дорожная карта») по содействию развитию конкуренции в Пермском крае» на период до 2021 года.

Актуализация Совета по содействию развитию конкуренции в Пермском крае, организация рассмотрения вопросов содействия развитию конкуренции на заседаниях Совета.

Проведение мероприятий, направленных на стимулирование новых предпринимательских инициатив, организация совещаний, круглых столов, конференций.

Повышение уровня информированности субъектов предпринимательской деятельности и потребителей товаров, работ услуг о состоянии конкурентной среды и деятельности по содействию развитию конкуренции посредством своевременного размещения информации в сети интернет на официальных сайтах министерства экономического развития Пермского края иных органов исполнительной власти, Управления Федеральной антимонопольной службы по Пермскому краю, официальных сайтов администраций органов местного самоуправления Пермского края.

Организация проведения мониторинга состояния и развития конкурентной среды на рынках товаров, работ и услуг Пермского края с учётом полученного опыта проведения мониторинга в 2015-2017 годах с целью обеспечения эффективности его проведения, увеличения количества опрошенных предпринимателей и потребителей.

Таким образом, сложившаяся в Пермском крае система позволяет реализовать основные задачи Стандарта в регионе, качественно осуществить мероприятия «дорожной карты», что должно обеспечить снижение административных барьеров, повышение информационной открытости деятельности органов власти, создание стимулов и условий для развития, поддержки и защиты субъектов малого и среднего предпринимательства, развитие конкуренции между хозяйствующими субъектами.

### **9.3. Дополнительные комментарии («обратная связь»)**

#### **9.3.1 Предложения в отношении положений Стандарта**

При организации работы по развитию конкуренции на территории Пермского края, выявлен ряд проблемных вопросов, требующих решения на федеральном уровне:

1. В части проведения мониторинга деятельности хозяйствующих субъектов, доля участия Пермского края в которых составляет 50 и более процентов.

Формирование реестра хозяйствующих субъектов предусматривает предоставление информации по показателю «Рыночная доля хозяйствующего субъекта в натуральном выражении (по объёмам реализованных товаров/ работ/ услуг), в процентах». Однако, расчёт данного показателя затруднителен в силу того, что один хозяйствующий субъект может производить разнообразные товары, работы и услуги, каждый из которых имеет собственную величину измерения. Например, услуги медицинских учреждений могут измеряться в койко-днях, количествах посещений, вызовов скорой помощи и т.д. Соответственно, привести все данные к единому знаменателю невозможно. Также на сегодняшний день фактически отсутствует полноценная и достоверная статистическая информация об объёмах оцениваемых рынков в разрезе муниципальных образований.

Также при решении задач приватизации и (или) ликвидации муниципальных унитарных предприятий и передачи органами местного самоуправления на конкурсной основе в концессию всех объектов жилищно-коммунального хозяйства считаем целесообразным учитывать фактически складывающуюся ситуацию на территории муниципальных образований (например, отсутствие потенциальных концессионеров) и необходимость исполнения органами местного самоуправления полномочий, закреплённых 131-ФЗ (отказ от муниципальных предприятий в указанные сроки для небольших населённых пунктов может привести к продолжительному отсутствию операторов коммунального комплекса на время проведения необходимых конкурсов и процедур, а также на время поисков надёжного концессионера, готового взять в управление малоэффективное или неэффективное имущество, при этом отягощённое долговыми обязательствами и неплатёжеспособным населением)

2. Отсутствие единого методического подхода к оценке состояния конкурентной среды на товарных рынках региона и отбору рынков, приоритетных для содействия развитию конкуренции.

В целях проведения анализа состояния конкуренции на товарных рынках области преимущественно используется аналитическая информация

(ведомственная отчетность) исполнительных органов государственной власти и органов местного самоуправления Пермского края.

С целью повышения объективности оценки эффективности и результативности деятельности органов исполнительной власти субъектов РФ, а также обеспечения единообразного подхода по содействию развитию конкуренции видится целесообразным включение в Федеральный план статистических работ в разрезе субъектов РФ показателей, установленных Стандартом.

3. Предлагаем целевой показатель (пункт 8 Приложения к Стандарту) «В субъектах РФ, в которых доля оборота розничной торговли, осуществляемой на розничных рынках и ярмарках, в структуре оборота розничной торговли по формам торговли по итогам 2012 года составляла менее 20%, должен быть обеспечен средний рост указанной доли оборота розничной торговли не менее чем на 5 % в год до достижения значения этого показателя в размере не менее 20% к 2018 году» исключить.

Данное предложение связано с тем, что показатель Стандарта не является актуальным для регионов с высоким уровнем обеспеченности населения торговыми площадями. Так, по состоянию на 01.01.2018 года уровень обеспеченности населения Пермского края торговыми площадями составил 816,3 кв. м в расчёте на тысячу жителей (на 01.01.2017 года – 592,3 кв. м). Значение показателя «Доля оборота розничной торговли, осуществляемой на розничных рынках и ярмарках, в структуре оборота розничной торговли по формам собственности» в Пермском крае по итогам 2017 года составил 4,2% (2016 год — 5,2%). Кроме того, в соответствии со ст. 19 Федерального закона «О государственном регулировании торговой деятельности в РФ» органами государственной власти разрабатываются нормативы минимальной обеспеченностью населения площадью торговых объектов. Согласно методике расчёта нормативов, утверждённой постановлением Правительства РФ от 09.04.2016 № 291, предусматривается установление норматива количества торговых мест на розничных рынках и ярмарках для каждого субъекта РФ. В Пермском крае значение данного норматива составляет 1,12 места на 1000 человек. При этом фактическая обеспеченность в Пермском крае 1,5 места на 1000 человек.

9.3.2. Положительные практики внедрения Стандарта на муниципальном уровне

При определении социально значимых рынков 17 муниципалитетов (39 %) выбрали рынок услуг дошкольного образования.

Администрацией муниципального образования город Пермь в рамках разработанной и утверждённой дорожной карты в 2017 году было проведено



исследование теневого некриминального сектора малого предпринимательства на рынке услуг дошкольного образования.

В исследовании принимали участие потребители образовательных услуг в городе Перми (510 респондентов).

В рамках данного исследования удалось отделить ёмкость официального и неофициального (теневого сегмента) рынков в сфере дошкольного образования, определить среднюю сумму, потраченную жителями на услуги образования и объем теневого рынка.

В ходе исследования было выявлено следующее.

В Перми имеется 179 учреждений дошкольного образования:

Число детей в возрасте 1-6 лет, получающих дошкольную образовательную услугу в муниципальных образовательных учреждениях, по данным Пермьстата составляет 50 076.

Число детей, получающих дошкольную образовательную услугу не в муниципальных образовательных учреждениях – 12 574.

Число детей в возрасте 1-6 лет, не посещающих организации, осуществляющие образовательную деятельность по образовательным программам дошкольного образования, присмотр и уход за детьми составляет 5660. Именно они в первую очередь являются потенциальными потребителями услуг теневого сектора. По результатам опроса доля домохозяйств, пользовавшихся за последние 12 месяцев услугами сферы образования, составила 34,1 %.

Чаще, среди услуг, которые могут быть предложены потребителю субъектами малого предпринимательства, использовались развивающие занятия для детей (14,5 %), около 5 % пользовались услугами по уходу за детьми: няня – 2,5 %, мини детский сад в квартире – 2,4 % (рис. 9.1).

Наиболее затратными из образовательных услуг для пермских потребителей являются услуги по уходу и присмотру за детьми. На услуги няни в среднем по данным опроса потребителей тратится 67 920 рублей в год, на услуги мини детского сада – 47 083 рублей в год, около 11 000 рублей в год затрачивается на развивающие занятия для детей (рис. 9.2).

Средние затраты домохозяйства в целом на услуги образования по результатам опроса потребителей составили 22 392,67 рублей за год.

Таким образом, учитывая количество домохозяйств г. Перми, которое по результатам переписи населения составляет 286 786 ед., средние затраты домохозяйства на услуги образования и долю потребления этих услуг в теневом секторе (учитываются услуги, которые могут быть предоставлены субъектами малого предпринимательства), можно рассчитать его объем в денежном выражении:

Количество домохозяйств г. Перми	286 786 ед.
Средние затраты домохозяйства на услуги образования за год	22 392,7 руб.
Количество домохозяйств, пользующихся услугами сферы образования	97794 ед. (34,1 % от общего числа домохозяйств)
Количество домохозяйств, пользующихся услугами образования в теневом секторе	38 237,5 ед. (39,1 % от числа пользующихся услугами)
Общие затраты потребителей на услуги сферы образования в теневом секторе за год	856,24 млн. руб.



Рис. 9.1.



Рис. 9.2.

## Приложения

1. Список органов исполнительной власти и общественных организаций, принявших участие в разработке Доклада

1. Органы исполнительной власти Пермского края и структурные подразделения администрации Пермского края:

- Министерство транспорта Пермского края;
- Министерство строительства и архитектуры Пермского края;
- Министерство здравоохранения Пермского края;
- Министерство культуры Пермского края;
- Министерство образования и науки Пермского края;
- Министерство промышленности, предпринимательства и торговли Пермского края;
- Министерство социального развития Пермского края;
- Министерство информационного развития и связи Пермского края;
- Министерство по регулированию контрактной системы в сфере закупок Пермского края;
- Региональная служба по тарифам Пермского края;

2. Территориальные органы федеральных органов исполнительной власти:

- управление Федеральной антимонопольной службы по Пермскому краю;
- территориальный орган Федеральной службы государственной статистики по Пермскому краю;
- управление Федеральной службы по надзору в сфере защиты прав потребителей и благополучия человека по Пермскому краю;
- территориальный орган Федеральной службы по надзору в сфере здравоохранения по Пермскому краю;
- Отделение по Пермскому краю Уральского Главного управления Центрального Банка Российской Федерации.

2. Достижение целевых показателей Плана мероприятий («дорожной карты») «Развитие конкуренции и совершенствование антимонопольной политики в Пермском крае» в 2017 году

Порядковый номер Показателя	Наименование Показателя	Единицы измерения	Наименование рынка (направления системных мероприятий), с которым коррелирует Показатель	Исходное значение Показателя в предшествующем отчетному периоде (году)	Целевые значения Показателя, установленные в плане мероприятий («дорожной карте») по содействию развитию конкуренции в субъекте РФ в отчетном периоде (году) (ПЛАН)	Фактическое значение Показателя в отчетном периоде (году)
1	Осуществление закупок у субъектов малого предпринимательства путем проведения открытых конкурсов, конкурсов с ограниченным участием, двухэтапных конкурсов, электронных аукционов, запросов котировок, запросов предложений	%	Рынок государственных закупок	32,2	не менее 15	30,5
2	Доля автозаправочных станций (далее - АЗС) (помимо АЗС, занимающих доминирующее положение на указанном товарном рынке) в общем количестве АЗС	%	Рынок автомобильных бензинов и дизельного топлива	52	35,5	61
3	Количество жителей Пермского края, на которое приходится одна кредитная организация (с обособленными подразделениями)	ед.	Рынок финансовых услуг	3 364,5	3 236	3 120
4	Количество муниципальных образований Пермского края, в которых присутствуют не менее одной кредитной организации	ед.	Рынок финансовых услуг	0	2	0

5	Количество банков, действующих на территории Пермского края	ед.	Рынок финансовых услуг	82	86	68
6	Количество электронных терминалов, установленных в организациях торговли и услуг (данные по региональным кредитным организациям, филиалам инорегиональных кредитных организаций)*	ед.	Рынок финансовых услуг	43463	42000	46500
7	Количество банкоматов (данные по региональным кредитным организациям, филиалам инорегиональных кредитных организаций)*	ед.	Рынок финансовых услуг	3362	3540	3228
8	Количество учреждений кредитных организаций (головных офисов, филиалов, обособленных структурных подразделений) на территории Пермского края	ед.	Рынок финансовых услуг	783	814	767
9	Доля муниципальных образований Пермского края с утвержденными документами территориального планирования	%	Рынок жилищного строительства	99	99,1	99,1
10	Доля муниципальных образований Пермского края с утвержденными документами градостроительного зонирования	%	Рынок жилищного строительства	99	99,5	100
11	Общий объем ввода в действие жилых домов	тыс. кв.м	Рынок жилищного строительства	1 060,0	1 070,0	1 084,6
12	Общая площадь построенных индивидуальных жилых домов	кв.м	Рынок жилищного строительства	297 894	425 000	454 145
13	Общая площадь жилых помещений, приходящаяся в среднем на 1 жителя Пермского края**	кв м	Рынок жилищного строительства	23,8	24,1	24,1

14	Количество строительных субъектов, суммарная доля жилых домов на рынке которых в общем объеме введенного жилья превышает 70%	ед.	Рынок жилищного строительства	0	0	0
15	Доля негосударственных медицинских организаций от общего количества медицинских организаций Пермского края, участвующих в реализации территориальной программы государственных гарантий бесплатного оказания гражданам медицинской помощи, финансируемой за счет средств обязательного медицинского страхования	%	Рынок медицинских услуг	37,6	45	33,1
16	Доля детей, посещающих негосударственные дошкольные образовательные организации, от общего числа детей, посещающих дошкольные образовательные организации	%	Рынок услуг дошкольного образования	7,4	5	7,3
17	Доля негосударственных дошкольных образовательных организаций, имеющих лицензию на образовательную услугу, получающих субсидии из бюджета Пермского края, от общего количества заявившихся	%	Рынок услуг дошкольного образования	100	100	100
18	Охват детей дошкольного возраста услугами дошкольного образования, от численности детей дошкольного возраста в Пермском крае, от общего количества заявившихся	%	Рынок услуг дошкольного образования	79,2	70,9	82,03
19	Доля негосударственных дошкольных образовательных организаций в Пермском крае от общего числа	%	Рынок услуг дошкольного образования	13,9	15,0	18,3

	дошкольных образовательных организаций					
20	Доля оборота розничной торговли, осуществляемой на розничных рынках и ярмарках, в структуре оборота розничной торговли по формам собственности	%	Рынок услуг розничной торговли	5,3	7,7	4,2
21	Доля оборота «магазинов шаговой доступности» в структуре оборота розничной торговли по формам торговли (в фактически действовавших ценах) в муниципальных образованиях Пермского края	%	Рынок услуг розничной торговли	22	24,7	25,1
22	Доля объектов энергетики, тепло-, водоснабжения, водоотведения, для утилизации твердых бытовых отходов, переданных органами исполнительной власти Пермского края и (или) органами местного самоуправления негосударственным (немуниципальным) организациям в концессию или долгосрочную (более 1 года) аренду	%	Рынок жилищно-коммунального хозяйства	4	5	5
23	Отношение количества муниципальных образований, в которых разработаны схемы водоснабжения и водоотведения, к общему количеству муниципальных образований, в которых такие схемы должны быть разработаны	%	Рынок жилищно-коммунального хозяйства	82,2	82,3	82,3



24	Доля заемных средств в общем объеме капитальных вложений в системы теплоснабжения, водоснабжения, водоотведения и очистки сточных вод	%	Рынок жилищно-коммунального хозяйства	22	25	15,9
25	Обеспечение населения питьевой водой, соответствующей нормативному уровню качества	%	Рынок жилищно-коммунального хозяйства	90	90,5	90,5
26	Доля тепловой энергии, расчеты за которую осуществляются с использованием приборов учета в многоквартирных домах (далее – МКД), в которых существует возможность установки данных приборов	%	Рынок жилищно-коммунального хозяйства	89,9	90	90
27	Доля населения, имеющего возможность пользоваться услугами проводного или мобильного широкополосный доступ на скорости не менее 1 (один) Мбит/сек	%	Рынок услуг связи	60	63	100
28	Доля населенных пунктов Пермского края с населением не менее 500 чел., обеспеченных универсальными услугами связи, от общего количества населенных пунктов с указанной численностью населения	%	Рынок услуг связи	76	87	76*
29	Доля населения Пермского края, имеющего возможность приёма эфирных цифровых телерадиоканалов	%	Рынок услуг связи	92	98	98,5
30	Удельный вес граждан пожилого возраста и инвалидов (взрослых и детей), получивших услуги в негосударственных и в немунципальных учреждениях социального обслуживания, в общей численности граждан пожилого возраста и инвалидов (взрослых и	%	Рынок социальных услуг	30	40	72

	детей), получивших услуги в учреждениях социального обслуживания всех форм собственности					
31	Удельный вес негосударственных организаций, оказывающих социальные услуги, от общего количества учреждений всех форм собственности	%	Рынок социальных услуг	66,9	67	67
32	Количество организаций и индивидуальных предпринимателей, реализующих дополнительные общеобразовательные программы, участвующих в реализации модели персонифицированного финансирования в субъекте Российской Федерации - из них не являющихся государственными или муниципальными организациями, единиц	ед.	Рынок услуг дополнительного образования детей	73  2	137  4	137  4
33	Доля расходов бюджета, распределяемых на конкурсной основе, выделяемых на финансирование деятельности организаций всех форм собственности в сфере культуры	%	Рынок услуг в сфере культуры	5,1	не менее 4,0	5,1
34	Доля негосударственных (немуниципальных) организаций отдыха детей и их оздоровления в Пермском крае от общего числа стационарных организаций отдыха и оздоровления детей летнего, сезонного и круглогодичного функционирования на территории Пермского края	%	Рынок услуг детского отдыха и оздоровления	74	74,2	74,2

35	Доля негосударственных (немуниципальных) организаций отдыха детей и их оздоровления в Пермском крае, получающих субсидии на возмещение части затрат на оздоровление и отдых детей из бюджета Пермского края, от общего числа стационарных организаций отдыха и оздоровления детей летнего, сезонного и круглогодичного функционирования на территории Пермского края	%	Рынок услуг детского отдыха и оздоровления	59	60	60
36	Доля детей в возрасте от 7 до 17 лет (включительно), охваченных различными формами отдыха и оздоровления в Пермском крае (от общей численности детей в возрасте от 7 до 17 лет)	%	Рынок услуг детского отдыха и оздоровления	93,8	93,9	90,0
37	Доля детей в возрасте от 7 до 17 (включительно) лет, проживающих на территории Пермского края, воспользовавшихся сертификатом на отдых детей и их оздоровление, дающим право на частичную оплату путевки, в общей численности детей данной категории, отдохнувших в стационарных организациях отдыха и оздоровления детей летнего, сезонного и круглогодичного функционирования на территории Пермского края	%	Рынок услуг детского отдыха и оздоровления	15	20	23
38	Доля негосударственных (немуниципальных) перевозчиков на межмуниципальных маршрутах регулярных перевозок пассажиров наземным транспортом в общем количестве перевозчиков на межмуниципальных маршрутах	%	Рынок услуг перевозок пассажиров наземным транспортом	86,9	90,0	90,4

	регулярных перевозок пассажиров наземным транспортом					
39	Доля межмуниципальных маршрутов регулярных перевозок пассажиров наземным транспортом, на которых осуществляются перевозки пассажиров негосударственными (немуниципальными) перевозчиками, в общем количестве межмуниципальных маршрутов регулярных перевозок пассажиров наземным транспортом	%	Рынок услуг перевозок пассажиров наземным транспортом	93,3	75,5	89,1
40	Доля рейсов по межмуниципальным маршрутам регулярных перевозок пассажиров наземным транспортом, осуществляемых негосударственными (немуниципальными) перевозчиками, в общем количестве рейсов по межмуниципальным маршрутам регулярных перевозок пассажиров наземным транспортом	%	Рынок услуг перевозок пассажиров наземным транспортом	91,5	75,5	86,6

\* данные по состоянию на 01.10.2017 года

\*\* оценочные значения показателя

3. Реестр хозяйствующих субъектов, доля участия Пермского края или муниципальных образований Пермского края в которых составляет 50 и более процентов (по состоянию на 01.01.2018 г.)

Номер п/п	Наименование хозяйствующего субъекта	Суммарная доля участия (собственности) государства (субъекта РФ и муниципалитетов) в хозяйствующем субъекте, в процентах	Наименование рынка присутствия хозяйствующего субъекта	Рыночная доля хозяйствующего субъекта в натуральном выражении (по объемам реализованных товаров/ работ/ услуг), в процентах	Рыночная доля хозяйствующего субъекта в стоимостном выражении (по выручке от реализации товаров/ работ/ услуг), в процентах	Объем финансирования из бюджета Пермского края (муниципальных образований Пермского края), в рублях
1	2	3	4	5	6	7
Пермский край						
1	Общество с ограниченной ответственностью «Спорткомплекс «Олимпия-Пермь»	78,64%	Деятельность в области спорта, в том числе деятельность спортивных объектов по проведению спортивных мероприятий на открытом воздухе или в закрытом помещении: стадионов, плавательных бассейнах, спортзалов, деятельность по организации отдыха и развлечений	Нет данных	Нет данных	Нет данных

Номер п/п	Наименование хозяйствующего субъекта	Суммарная доля участия (собственности) государства (субъекта РФ и муниципалитетов) в хозяйствующем субъекте, в процентах	Наименование рынка присутствия хозяйствующего субъекта	Рыночная доля хозяйствующего субъекта в натуральном выражении (по объемам реализованных товаров/ работ/ услуг), в процентах	Рыночная доля хозяйствующего субъекта в стоимостном выражении (по выручке от реализации товаров/ работ/ услуг), в процентах	Объем финансирования из бюджета Пермского края (муниципальных образований Пермского края), в рублях
2	Акционерное общество «РВ-Пермь»	99,87%	Управление недвижимым имуществом за вознаграждение или на договорной основе	Нет данных	Нет данных	Нет данных
3	Открытое акционерное общество «Пермские сельские леса» (банкротство с 13.05.2014, конкурсное производство)	100%	Оптовая торговля лесоматериалами	Нет данных	Нет данных	Нет данных
4	Акционерное общество «Корпорация развития Пермского края»	100%	Участие в проектах инфраструктурного строительства, ЖКХ, энергетики, транспорта, лесного хозяйства, АПК, финансовой сферы, иные инвестиционные проекты, способствующие развитию экономического потенциала и инвестиционной привлекательности Пермского, в	Нет данных	Нет данных	Нет данных

Номер п/п	Наименование хозяйствующего субъекта	Суммарная доля участия (собственности) государства (субъекта РФ и муниципалитетов) в хозяйствующем субъекте, в процентах	Наименование рынка присутствия хозяйствующего субъекта	Рыночная доля хозяйствующего субъекта в натуральном выражении (по объемам реализованных товаров/ работ/ услуг), в процентах	Рыночная доля хозяйствующего субъекта в стоимостном выражении (по выручке от реализации товаров/ работ/ услуг), в процентах	Объем финансирования из бюджета Пермского края (муниципальных образований Пермского края), в рублях
			качестве инвестора, соинвестора, управляющей компании, консультанта			
5	Акционерное общество «Пермский гарантийный фонд»	100%	Предоставление поручительств по обязательствам (кредитам, займам, договорам лизинга) субъектов малого и среднего предпринимательства и организаций инфраструктуры поддержки малого и среднего предпринимательства.	Нет данных	Нет данных	Нет данных
6	Акционерное общество «Пермский свинокомплекс»	100%	Аренда и управление собственным или арендованным недвижимым имуществом	Нет данных	Нет данных	Нет данных

Номер п/п	Наименование хозяйствующего субъекта	Суммарная доля участия (собственности) государства (субъекта РФ и муниципалитетов) в хозяйствующем субъекте, в процентах	Наименование рынка присутствия хозяйствующего субъекта	Рыночная доля хозяйствующего субъекта в натуральном выражении (по объемам реализованных товаров/ работ/ услуг), в процентах	Рыночная доля хозяйствующего субъекта в стоимостном выражении (по выручке от реализации товаров/ работ/ услуг), в процентах	Объем финансирования из бюджета Пермского края (муниципальных образований Пермского края), в рублях
7	Акционерное общество «Универсальная электронная карта Пермского края» (в стадии ликвидации с 28.04.2017)	100%	Деятельность по созданию и использованию баз данных и информационных ресурсов	-	-	-
8	Акционерное общество «Пермское агентство по ипотечному жилищному кредитованию»	100%	Предоставление займов и прочих видов кредита	Нет данных	Нет данных	Нет данных
9	Акционерное общество «Микрофинансовая компания предпринимательского финансирования Пермского края» (ранее АО «Пермский центр развития предпринимательства»)	100%	Обеспечивает доступ субъектов малого и среднего предпринимательства и организаций инфраструктуры поддержки малого и среднего предпринимательства к финансовым ресурсам посредством предоставления им микрозаймов	Нет данных	Нет данных	Нет данных
<b>г. Пермь</b>						
10	ПМП «Ветеран»	100%	Доставка пенсий и пособий	8,91%	10,31%	0



Номер п/п	Наименование хозяйствующего субъекта	Суммарная доля участия (собственности) государства (субъекта РФ и муниципалитетов) в хозяйствующем субъекте, в процентах	Наименование рынка присутствия хозяйствующего субъекта	Рыночная доля хозяйствующего субъекта в натуральном выражении (по объемам реализованных товаров/ работ/ услуг), в процентах	Рыночная доля хозяйствующего субъекта в стоимостном выражении (по выручке от реализации товаров/ работ/ услуг), в процентах	Объем финансирования из бюджета Пермского края (муниципальных образований Пермского края), в рублях
			получателям г. Перми и Пермского края			
11	ПМУП «Городское коммунальное и тепловое хозяйство»	100%	Производство, передача и распределение пара и горячей воды (тепловой энергии)	2,3%	2,3%	0
12	МУП «ПермГорЭлектроТранс»	100%	Перевозка пассажиров и багажа наземным электрическим транспортом на муниципальных маршрутах города Перми	Нет данных	Нет данных	734 430 187,0
13	МП «Пермводоканал»	100%	Транспортировка воды на территории г. Перми	Нет данных	Нет данных	0
			Водоотведение (Индустриальный район г. Перми)	*	*	
			водоснабжение (микрорайон Заозерье г. Перми)	*	*	

Номер п/п	Наименование хозяйствующего субъекта	Суммарная доля участия (собственности) государства (субъекта РФ и муниципалитетов) в хозяйствующем субъекте, в процентах	Наименование рынка присутствия хозяйствующего субъекта	Рыночная доля хозяйствующего субъекта в натуральном выражении (по объемам реализованных товаров/ работ/ услуг), в процентах	Рыночная доля хозяйствующего субъекта в стоимостном выражении (по выручке от реализации товаров/ работ/ услуг), в процентах	Объем финансирования из бюджета Пермского края (муниципальных образований Пермского края), в рублях
			транспортировка стоков на территории г. Перми	Нет данных	Нет данных	
			очистка стоков	*	*	
14	ПМУП «Полигон»	100%	Сбор отходов г. Перми и Пермского района.	Более 50%	Более 50%	0
			содержание ливневой канализации г. Перми	100%	100%	55 285 173,0
15	ПМУП «Ритуальные услуги»	100%	Организация похорон и предоставление связанных с ними услуг	Нет данных	Нет данных	0
16	МУП НО г. Перми «Горсвет»	100%	Содержание сетей наружного освещения	Нет данных	Нет данных	177 713 184,0
	<b>г. Березники</b>					
17	МКУП «Полигон ТБО г. Березники»	100%	Вывоз и захоронение отходов	100%	100%	0,00

Номер п/п	Наименование хозяйствующего субъекта	Суммарная доля участия (собственности) государства (субъекта РФ и муниципалитетов) в хозяйствующем субъекте, в процентах	Наименование рынка присутствия хозяйствующего субъекта	Рыночная доля хозяйствующего субъекта в натуральном выражении (по объемам реализованных товаров/ работ/ услуг), в процентах	Рыночная доля хозяйствующего субъекта в стоимостном выражении (по выручке от реализации товаров/ работ/ услуг), в процентах	Объем финансирования из бюджета Пермского края (муниципальных образований Пермского края), в рублях
18	МКУП «Центр социального питания г. Березники»	100%	Деятельность предприятий общественного питания по прочим видам организации питания	Нет данных	Нет данных	0,00
19	МКУП «Ритуал г. Березники»	100%	Продажа товаров в магазине	Нет данных	37,3%	0,00
			Услуги (захоронения, эвакуации, обивка гроба и др.)	Нет данных	62,1%	
			Прочие (аренда)	Нет данных	0,6%	
20	МУП г. Березники «Надежда»	100%	Доставка денежных переводов (выплата пенсий и социальных пособий)	100%	100%	0,00
21	МУП «Водоканал г. Березники»	100%	Пассажирские перевозки	45%	51%	84 148 000,00
	<b>г. Губаха</b>					
22	МУП «Губахинские городские электрические сети»	100%	Деятельность по обеспечению работоспособности электрических сетей	100%	100%	0

Номер п/п	Наименование хозяйствующего субъекта	Суммарная доля участия (собственности) государства (субъекта РФ и муниципалитетов) в хозяйствующем субъекте, в процентах	Наименование рынка присутствия хозяйствующего субъекта	Рыночная доля хозяйствующего субъекта в натуральном выражении (по объёмам реализованных товаров/ работ/ услуг), в процентах	Рыночная доля хозяйствующего субъекта в стоимостном выражении (по выручке от реализации товаров/ работ/ услуг), в процентах	Объем финансирования из бюджета Пермского края (муниципальных образований Пермского края), в рублях
23	МУП «Водоканал»	100%	Осуществление холодного водоснабжения и водоотведения	100%	100%	0
24	МУП «Редакция газеты «Уральский шахтёр»	100%	Аренда	50%	50%	0
25	МУП «Стройсервис»	100%	Содержание общего имущества в МКД	80%	45%	6 000 000,00
26	МУП «Тепловые сети Нагорнский»	100%	Выработка тепловой энергии котельными	80%	60%	0
27	МУП «ЖКХ «Тепловодосервис»	100%	Рынок жилищно-коммунальных услуг (обслуживание жилого фонда, теплоснабжение, водоснабжение, водоотведение)	60%	70%	307 283,73
28	МУП «МПО «ЖКХ пос. Северный» (решение суда о банкротстве и открытии конкурсного производства от 25.04.2017 №А50-14900/2012)	100%	В стадии банкротства	Нет данных	Нет данных	6 000 000,00
29	МУП «Городская баня»	100%	Аренда	50%	50%	0
30	МУП «Губахинское АТП» (решение суда о банкротстве и открытии конкурсного производства от 09.02.2015 №А50-2329/2014)	100%	В стадии банкротства	Нет данных	Нет данных	0

Номер п/п	Наименование хозяйствующего субъекта	Суммарная доля участия (собственности) государства (субъекта РФ и муниципалитетов) в хозяйствующем субъекте, в процентах	Наименование рынка присутствия хозяйствующего субъекта	Рыночная доля хозяйствующего субъекта в натуральном выражении (по объемам реализованных товаров/ работ/ услуг), в процентах	Рыночная доля хозяйствующего субъекта в стоимостном выражении (по выручке от реализации товаров/ работ/ услуг), в процентах	Объем финансирования из бюджета Пермского края (муниципальных образований Пермского края), в рублях
31	МУП «ЖКХ» Широковский (определение суда о прекращении производства по делу о банкротстве от 28.11.2016 №А50-17877/2014)	100%	Определение суда о прекращении производства по делу о банкротстве	Нет данных	Нет данных	0
<b>г. Кудымкар</b>						
32	Общество с ограниченной ответственностью «Кудымкарские тепловые сети»	100%	Производство пара и горячей воды (тепловой энергии) котельными (услуги ЖКХ – теплоснабжение и подогрев воды)	97,2%	97,4%	0,0
33	Общество с ограниченной ответственностью «Кудымкарские электрические сети»	100%	Передача электроэнергии	100%	100%	0,0
34	Общество с ограниченной ответственностью «Кудымкарский водоканал»	100%	Забор, очистка и распределение воды (услуги ЖКХ – водоснабжение и водоотведение)	100%	100%	0,0
35	Общество с ограниченной ответственностью «Кудымкарское коммунальное предприятие»	100%	Управление эксплуатацией жилого фонда (услуги ЖКХ, функции)	97,5%	97,3%	0,0

Номер п/п	Наименование хозяйствующего субъекта	Суммарная доля участия (собственности) государства (субъекта РФ и муниципалитетов) в хозяйствующем субъекте, в процентах	Наименование рынка присутствия хозяйствующего субъекта	Рыночная доля хозяйствующего субъекта в натуральном выражении (по объемам реализованных товаров/ работ/ услуг), в процентах	Рыночная доля хозяйствующего субъекта в стоимостном выражении (по выручке от реализации товаров/ работ/ услуг), в процентах	Объем финансирования из бюджета Пермского края (муниципальных образований Пермского края), в рублях
			Управляющей компании)			
36	Общество с ограниченной ответственностью «Гостиница «Парма»	100%	Предоставление гостиничных услуг	76,5%	76,5%	0,0
37	Общество с ограниченной ответственностью «Надежда»	100%	Розничная торговля	1,3%	1,3%	0,0
38	Общество с ограниченной ответственностью «Берёзка»	100%	Розничная торговля	1,8%	1,8%	0,0
	<b>г. Кунгур</b>					
39	МУП «ТРК «Кунгур»	100%	Телевидение	Нет данных	Нет данных	1 000 000,0
40	КГМУП «Водоканал»	100%	Жилищно-коммунальные услуги (услуги водоснабжения и водоотведения)	100%	100%	0
41	МУП «Комбинат бытового обслуживания»	100%	Физкультурно-оздоровительная деятельность	Нет данных	Нет данных	9 252 200,0
42	МУП «Кунгурстройзаказчик»	100%	Население	90%	91,3%	0
43	МУП «Пассажирское автотранспортное предприятие»	100%	Транспорт и связь	90%	95,5%	3 263 100,0
	<b>г. Лысьва</b>					
44	МУУП ЛГО «Ритуальные услуги и санитарная очистка города» (МУУП ЛГО «РУСО»)	100%	Сбор, обработка и утилизация отходов	100%	100%	0

Номер п/п	Наименование хозяйствующего субъекта	Суммарная доля участия (собственности) государства (субъекта РФ и муниципалитетов) в хозяйствующем субъекте, в процентах	Наименование рынка присутствия хозяйствующего субъекта	Рыночная доля хозяйствующего субъекта в натуральном выражении (по объёмам реализованных товаров/ работ/ услуг), в процентах	Рыночная доля хозяйствующего субъекта в стоимостном выражении (по выручке от реализации товаров/ работ/ услуг), в процентах	Объем финансирования из бюджета Пермского края (муниципальных образований Пермского края), в рублях
45	МУУП МО «ЛГО «Теплоэнергоремонт»	100%	Производство, передача и распределение пара и горячей воды (тепловой энергии)	*	*	9 200 625,8
			Распределение воды	*	*	0
			Удаление сточных вод, отходов и аналогичная деятельность	*	*	0
			Деятельность автомобильного грузового транспорта	*	*	0
46	МКП МО ЛГО «Городские тепловые сети»	100%	Распределение пара и горячей воды (тепловой энергии)	*	*	0
47	МКП МО ЛГО «Лысьвенские электрические сети»	100%	Деятельность по обеспечению работоспособности электрических сетей	100%	100%	225 000,0
			Деятельность автомобильного грузового транспорта	*	*	0

Номер п/п	Наименование хозяйствующего субъекта	Суммарная доля участия (собственности) государства (субъекта РФ и муниципалитетов) в хозяйствующем субъекте, в процентах	Наименование рынка присутствия хозяйствующего субъекта	Рыночная доля хозяйствующего субъекта в натуральном выражении (по объемам реализованных товаров/ работ/ услуг), в процентах	Рыночная доля хозяйствующего субъекта в стоимостном выражении (по выручке от реализации товаров/ работ/ услуг), в процентах	Объем финансирования из бюджета Пермского края (муниципальных образований Пермского края), в рублях
	<b>г. Соликамск</b>					
48	МУП Теплоэнерго	100	Выработка и реализация тепловой энергии	Нет данных	Нет данных	0
49	МУП Городские коммунальные электрические сети	100	обеспечение электрической энергией	Нет данных	Нет данных	0
50	МУП Информационно-расчетный центр	100	Оплата услуг за пользование имуществом	Нет данных	Нет данных	0
51	МУП Жилищный производственный эксплуатационный трест 2 – в стадии ликвидации	100	Эксплуатация жилищного фонда	-	-	0
52	МКУП Городское хозяйство - в стадии ликвидации	100	благоустройство	-	-	0
53	МКУП Комбинат школьного питания	100	Организация питания в детских дошкольных и школьных учебных заведениях	Нет данных	Нет данных	0
54	ООО «Ива»	100	Продажа непродовольственных товаров	Нет данных	Нет данных	0
55	ООО «Соликамск-Медиа»	100	Средства массовой информации	Нет данных	Нет данных	0
	<b>ЗАТО Звёздный</b>					



Номер п/п	Наименование хозяйствующего субъекта	Суммарная доля участия (собственности) государства (субъекта РФ и муниципалитетов) в хозяйствующем субъекте, в процентах	Наименование рынка присутствия хозяйствующего субъекта	Рыночная доля хозяйствующего субъекта в натуральном выражении (по объемам реализованных товаров/ работ/ услуг), в процентах	Рыночная доля хозяйствующего субъекта в стоимостном выражении (по выручке от реализации товаров/ работ/ услуг), в процентах	Объем финансирования из бюджета Пермского края (муниципальных образований Пермского края), в рублях
56	МУП «Аптека № 210»	100%	Торговля розничная в неспециализированных магазинах	до 35%	до 35%	0
57	МУП «Гараж»	100%	Деятельность сухопутного пассажирского транспорта: внутригородские и пригородные перевозки пассажиров	100%	100%	0
58	МУП ЖКХ «Гарант»	100%	Передача электроэнергии и технологическое присоединение к распределительным электросетям	100%	100%	0
<b>Александровский муниципальный район</b>						
59	Муниципальное унитарное предприятие «Коммунальные электросети»	100%	Рынок ЖКХ	Нет данных	Нет данных	0
60	Муниципальное унитарное предприятие «Александровский хлебокомбинат»	100%	Рынок производства пищевых продуктов	Нет данных	Нет данных	0

Номер п/п	Наименование хозяйствующего субъекта	Суммарная доля участия (собственности) государства (субъекта РФ и муниципалитетов) в хозяйствующем субъекте, в процентах	Наименование рынка присутствия хозяйствующего субъекта	Рыночная доля хозяйствующего субъекта в натуральном выражении (по объемам реализованных товаров/ работ/ услуг), в процентах	Рыночная доля хозяйствующего субъекта в стоимостном выражении (по выручке от реализации товаров/ работ/ услуг), в процентах	Объем финансирования из бюджета Пермского края (муниципальных образований Пермского края), в рублях
61	Муниципальное унитарное предприятие «Автотранс»	100%	Рынок пассажирских перевозок	Нет данных	Нет данных	2 727 900,0
62	Муниципальное казённое предприятие Всеволодо-Вильвенского городского поселения «Вильва-Водоканал»	100%	Рынок ЖКХ	Нет данных	Нет данных	0
63	Муниципальное унитарное предприятие «Управдом» Яйвинского городского поселения	100%	Рынок ЖКХ	Нет данных	Нет данных	0
64	Муниципальное казённое предприятие Скопкортненского сельского поселения «Жилищно-коммунальное хозяйство п. Скопкортная»	100%	Рынок ЖКХ	Нет данных	Нет данных	0
<b>Бардымский муниципальный район</b>						
65	МУП «Бардымское ПАТП»	100%	Внутригородские, пригородные, автобусные перевозки. Междугородние автобусные перевозки	100%	100%	Нет данных
66	МУП «Теплоэнерго»	100%	Производство пара и горячей воды тепловой энергии котельной	100%	100%	Нет данных

Номер п/п	Наименование хозяйствующего субъекта	Суммарная доля участия (собственности) государства (субъекта РФ и муниципалитетов) в хозяйствующем субъекте, в процентах	Наименование рынка присутствия хозяйствующего субъекта	Рыночная доля хозяйствующего субъекта в натуральном выражении (по объемам реализованных товаров/ работ/ услуг), в процентах	Рыночная доля хозяйствующего субъекта в стоимостном выражении (по выручке от реализации товаров/ работ/ услуг), в процентах	Объем финансирования из бюджета Пермского края (муниципальных образований Пермского края), в рублях
67	МУП ЖКХ	100%	Сбор, забор, очистка и распределение воды. Сбор и обработка сточных вод.	100%	100%	Нет данных
	<b>Березовский муниципальный район</b>					
68	МУП «Аптека № 69» Березовского муниципального района	100%	Торговля розничная прочими товарами в специализированных магазинах	Нет данных	Нет данных	0
	<b>Большесосновский МР</b>					
69	ООО «Большесосновская служба заказчика»	100%	Теплоснабжение	*	*	0
70	МУП Черновского сельского поселения «Вода, газ-сервис»	100%	Водоснабжение	*	*	422 353,68
71	МУП «Редакция газеты «Светлый путь»	100%	Изготовление Печатной продукции	*	*	0
72	Большесосновское МУП «Автоколонна»	100%	Муниципальные перевозки	*	*	4 544 972,08
73	МУП «КХ «Комфорт» Большесосновского сельского поселения	100%	Водоснабжение, теплоснабжение	*	*	0
	<b>Верещагинский муниципальный район</b>					

Номер п/п	Наименование хозяйствующего субъекта	Суммарная доля участия (собственности) государства (субъекта РФ и муниципалитетов) в хозяйствующем субъекте, в процентах	Наименование рынка присутствия хозяйствующего субъекта	Рыночная доля хозяйствующего субъекта в натуральном выражении (по объемам реализованных товаров/ работ/ услуг), в процентах	Рыночная доля хозяйствующего субъекта в стоимостном выражении (по выручке от реализации товаров/ работ/ услуг), в процентах	Объем финансирования из бюджета Пермского края (муниципальных образований Пермского края), в рублях
74	МУП «Верещагинское автотранспортное предприятие»	100%	Рынок услуг перевозок пассажиров наземным транспортом	97,5%	нет данных	57 848,18
75	МУП «Верещагинский комбинат детского питания»	100%	Розничная торговля	нет данных	1,1%	0
76	МУП «Верещагинский комбинат благоустройства»	100%	Рынок услуг жилищно-коммунального хозяйства (содержание дорог)	48,4%	39,8%	0
77	МУП «Верещагинские тепловые сети»	100%	Рынок услуг жилищно-коммунального хозяйства (теплоснабжение)	68,1%	нет данных	2 000 000
78	МУП «Верещагинские водоканализационные сети»	100%	Рынок услуг жилищно-коммунального хозяйства (водоснабжение)	45,2%	нет данных	196 786,05
79	МУП «Комбинат жилищно-коммунального хозяйства Сепычевского сельского поселения»	100%	Рынок услуг жилищно-коммунального	4,4%	нет данных	107 926

Номер п/п	Наименование хозяйствующего субъекта	Суммарная доля участия (собственности) государства (субъекта РФ и муниципалитетов) в хозяйствующем субъекте, в процентах	Наименование рынка присутствия хозяйствующего субъекта	Рыночная доля хозяйствующего субъекта в натуральном выражении (по объемам реализованных товаров/ работ/ услуг), в процентах	Рыночная доля хозяйствующего субъекта в стоимостном выражении (по выручке от реализации товаров/ работ/ услуг), в процентах	Объем финансирования из бюджета Пермского края (муниципальных образований Пермского края), в рублях
			хозяйства (водоснабжение)			
80	МУП «Бородульское жилищно-коммунальное хозяйство»	100%	Рынок услуг жилищно-коммунального хозяйства (водоснабжение)	1,6%	нет данных	0
81	МУП «Вознесенская служба благоустройства»	100%	Рынок услуг жилищно-коммунального хозяйства (водоснабжение)	4,7%	нет данных	231 561,52
82	МУП Путинского сельского поселения «Путинская служба благоустройства»	100%	Рынок услуг жилищно-коммунального хозяйства (водоснабжение)	1,7%	нет данных	410 000
83	МУП «Комбинат жилищно-коммунального хозяйства Нижнегалинского сельского поселения»	100%	Рынок услуг жилищно-коммунального хозяйства (теплоснабжение/ водоснабжение)	2,5%/2,8%	нет данных	0
84	МУП «Зюкайские тепловые сети»	100%	Рынок услуг жилищно-коммунального	18,9%/10,3%	нет данных	0

Номер п/п	Наименование хозяйствующего субъекта	Суммарная доля участия (собственности) государства (субъекта РФ и муниципалитетов) в хозяйствующем субъекте, в процентах	Наименование рынка присутствия хозяйствующего субъекта	Рыночная доля хозяйствующего субъекта в натуральном выражении (по объемам реализованных товаров/ работ/ услуг), в процентах	Рыночная доля хозяйствующего субъекта в стоимостном выражении (по выручке от реализации товаров/ работ/ услуг), в процентах	Объем финансирования из бюджета Пермского края (муниципальных образований Пермского края), в рублях
			хозяйства (теплоснабжение/ водоснабжение)			
	<b>Гайнский муниципальный район</b>					
85	МУП «Гайнское муниципальное издательство»	100%	Издание газет	Нет данных	Нет данных	0
86	МУП «Ремжилбыт»	100%	Управление эксплуатацией жилого фонда	Нет данных	Нет данных	0
87	Черновское МТПП	100%	Торговля	Нет данных	Нет данных	0
88	МУП «Ремжилсервис»	100%	Управление эксплуатацией жилого фонда	Нет данных	Нет данных	0
89	МУП ЖКХ «Жилкомхоз»	100%	Управление эксплуатацией жилого фонда	Нет данных	Нет данных	0
90	МУП «Жилищно-коммунальное хозяйство»	100%	Управление эксплуатацией жилого фонда	Нет данных	Нет данных	0
91	МУП ЖКХ «Жилкомбыт»	100%	Управление эксплуатацией жилого фонда	Нет данных	Нет данных	0
92	МУП «ГайныАвтоТранс»	100%	Деятельность прочего сухопутного транспорта по	Нет данных	Нет данных	0

Номер п/п	Наименование хозяйствующего субъекта	Суммарная доля участия (собственности) государства (субъекта РФ и муниципалитетов) в хозяйствующем субъекте, в процентах	Наименование рынка присутствия хозяйствующего субъекта	Рыночная доля хозяйствующего субъекта в натуральном выражении (по объемам реализованных товаров/ работ/ услуг), в процентах	Рыночная доля хозяйствующего субъекта в стоимостном выражении (по выручке от реализации товаров/ работ/ услуг), в процентах	Объем финансирования из бюджета Пермского края (муниципальных образований Пермского края), в рублях
			регулярным внутригородским и пригородным пассажирским перевозкам			
<b>Горнозаводский муниципальный район</b>						
93	Муниципальное унитарное предприятие «Водоканал»	100%	Забор и очистка воды для питьевых и промышленных нужд	100%	100%	0
94	Муниципальное унитарное предприятие «Горнозаводские электрические сети»	100%	Передача электроэнергии и технологическое присоединение к распределительным электросетям	Около 80%	Нет данных	0
95	Муниципальное унитарное предприятие Горнозаводский «Комбинат благоустройства»	100%	Деятельность вспомогательная, связанная с автомобильным транспортом	Нет данных	Нет данных	0
96	Муниципальное унитарное предприятие «Гостиница Урал»	100%	Деятельность гостиниц и прочих	Нет данных	Нет данных	0

Номер п/п	Наименование хозяйствующего субъекта	Суммарная доля участия (собственности) государства (субъекта РФ и муниципалитетов) в хозяйствующем субъекте, в процентах	Наименование рынка присутствия хозяйствующего субъекта	Рыночная доля хозяйствующего субъекта в натуральном выражении (по объемам реализованных товаров/ работ/ услуг), в процентах	Рыночная доля хозяйствующего субъекта в стоимостном выражении (по выручке от реализации товаров/ работ/ услуг), в процентах	Объем финансирования из бюджета Пермского края (муниципальных образований Пермского края), в рублях
			мест для временного проживания			
97	Муниципальное унитарное предприятие «Горнозаводский хлебокомбинат»	100%	Производство хлеба и мучных кондитерских изделий, тортов и пирожных недлительного хранения	Около 40%	Нет данных	0
98	Муниципальное унитарное предприятие «Горнозаводская центральная районная аптека»	100%	Торговля розничная лекарственными средствами в специализированных магазинах (аптеках)	Около 40% г. Горнозаводск Около 90% Горнозаводский район	Нет данных	0
99	Общество с ограниченной ответственностью «Редакция газеты «Новости»	100%	Издание газеты	90%	Нет данных	0
100	Общество с ограниченной ответственностью «Горнозаводск-МикроТЭК»	60,5%	Производство, передача и распределение пара и горячей воды; кондиционирование воздуха	100% г. Горнозаводск	100%	0



Номер п/п	Наименование хозяйствующего субъекта	Суммарная доля участия (собственности) государства (субъекта РФ и муниципалитетов) в хозяйствующем субъекте, в процентах	Наименование рынка присутствия хозяйствующего субъекта	Рыночная доля хозяйствующего субъекта в натуральном выражении (по объемам реализованных товаров/ работ/ услуг), в процентах	Рыночная доля хозяйствующего субъекта в стоимостном выражении (по выручке от реализации товаров/ работ/ услуг), в процентах	Объем финансирования из бюджета Пермского края (муниципальных образований Пермского края), в рублях
101	Общество с ограниченной ответственностью «Сарановский Жилсервис»	100%	Распределение пара и горячей воды (тепловой энергии)	100% п. Сараны	100%	0
102	Муниципальное унитарное предприятие «Медведкинское ЖКХ»	100%	Производство пара и горячей воды (тепловой энергии) котельными	100% Медведкинское сельское поселение	100%	14 039,47 руб (оформление санитарной зоны скважины п.Медведка) 35 897,38 руб. (лабораторные исследования воды скважины п.Медведка) 16 815,65 (приобретение нововго оборудования для газовой котельной)
103	Муниципальное унитарное предприятие «Водоканал»	100%		100% Теплогорское сельское поселение	100%	0

Номер п/п	Наименование хозяйствующего субъекта	Суммарная доля участия (собственности) государства (субъекта РФ и муниципалитетов) в хозяйствующем субъекте, в процентах	Наименование рынка присутствия хозяйствующего субъекта	Рыночная доля хозяйствующего субъекта в натуральном выражении (по объемам реализованных товаров/ работ/ услуг), в процентах	Рыночная доля хозяйствующего субъекта в стоимостном выражении (по выручке от реализации товаров/ работ/ услуг), в процентах	Объем финансирования из бюджета Пермского края (муниципальных образований Пермского края), в рублях
104	Муниципальное унитарное предприятие «Тепловод»	100%	Забор, очистка и распределение воды	100% Пашийское сельское поселение	100%	0
<b>Гремячинский муниципальный район</b>						
105	Муниципальное унитарное предприятие «Редакция газеты «Шахтёр»	100%	СМИ	Нет данных	Нет данных	0
106	Муниципальное унитарное предприятие «Водоканал» Гремячинского городского поселения – в стадии ликвидации	100%	Рынок услуг жилищно-коммунального хозяйства	-	-	0
<b>Добрянский муниципальный район</b>						
107	ООО «Благоустройство»	100%	Рынок услуг жилищно-коммунального хозяйства	7 158 500,00	6%	4 658 900,0
108	ОАО «Камские Зори»	75%	Рынок услуг СМИ	447 000,0	10%	0,0
<b>Еловский муниципальный район</b>						
109	МУП Редакция районной газеты «Искра Прикамья»	100%	Печатание газет	Нет данных	Нет данных	0
110	МУП «Малоусинское ЖКХ»	100%	Забор, очистка и распределение воды	Нет данных	Нет данных	0

Номер п/п	Наименование хозяйствующего субъекта	Суммарная доля участия (собственности) государства (субъекта РФ и муниципалитетов) в хозяйствующем субъекте, в процентах	Наименование рынка присутствия хозяйствующего субъекта	Рыночная доля хозяйствующего субъекта в натуральном выражении (по объемам реализованных товаров/ работ/ услуг), в процентах	Рыночная доля хозяйствующего субъекта в стоимостном выражении (по выручке от реализации товаров/ работ/ услуг), в процентах	Объем финансирования из бюджета Пермского края (муниципальных образований Пермского края), в рублях
111	МУП Водоканал «Еловский»	100%	Забор и очистка воды для питьевых и промышленных нужд	Нет данных	Нет данных	0
112	МУП «Брюховское ЖКХ»	100%	Производство, передача и распределение пара и горячей воды; кондиционирование воздуха	Нет данных	Нет данных	0
113	МУП «Дубровское ЖКХ»	100%	Забор, очистка и распределение воды	Нет данных	Нет данных	0
114	МУП «Авангард»	100%	перевозка пассажиров и транспортно-эксплуатационное обслуживание населения	100%	100%	0
<b>Ильинский муниципальный район</b>						
115	Ильинское муниципальное унитарное автотранспортное предприятие	100%	перевозка пассажиров и транспортно-эксплуатационное	100%	100%	6 122 564,78

Номер п/п	Наименование хозяйствующего субъекта	Суммарная доля участия (собственности) государства (субъекта РФ и муниципалитетов) в хозяйствующем субъекте, в процентах	Наименование рынка присутствия хозяйствующего субъекта	Рыночная доля хозяйствующего субъекта в натуральном выражении (по объемам реализованных товаров/ работ/ услуг), в процентах	Рыночная доля хозяйствующего субъекта в стоимостном выражении (по выручке от реализации товаров/ работ/ услуг), в процентах	Объем финансирования из бюджета Пермского края (муниципальных образований Пермского края), в рублях
			обслуживание населения			
116	Редакция газеты "Знамя"	100%	реализация печатных изданий, предоставление платных услуг организациям по размещению объявлений, рекламы	100%	100%	0
117	МУП "Велес"	100%	Управление эксплуатацией жилого фонда за вознаграждение или на договорной основе	100%	100%	482 079,00
118	МУП "Филатовское ЖКХ"	100%	Производство пара и горячей воды (тепловой энергии) котельными	100%	100%	0
119	МУП "Сретенское ЖКХ"	100%	Управление эксплуатацией жилого фонда за вознаграждение или на договорной основе	100%	100%	0

Номер п/п	Наименование хозяйствующего субъекта	Суммарная доля участия (собственности) государства (субъекта РФ и муниципалитетов) в хозяйствующем субъекте, в процентах	Наименование рынка присутствия хозяйствующего субъекта	Рыночная доля хозяйствующего субъекта в натуральном выражении (по объемам реализованных товаров/ работ/ услуг), в процентах	Рыночная доля хозяйствующего субъекта в стоимостном выражении (по выручке от реализации товаров/ работ/ услуг), в процентах	Объем финансирования из бюджета Пермского края (муниципальных образований Пермского края), в рублях
120	МУП "Посерское ЖКХ"	100%	Управление эксплуатацией жилого фонда за вознаграждение или на договорной основе	100%	100%	0
121	МУП "Домоуправление"	100%	Управление эксплуатацией жилого фонда за вознаграждение или на договорной основе	100%	100%	0
122	ООО "Чермоз-МикроТЭК"	51%	водоснабжение	100%	100%	200 000,0
123	ИМУПП «Теплоэнерго» -в стадии ликвидации	100%	Производство пара и горячей воды (тепловой энергии)	-	-	0
<b>Карагайский муниципальный район</b>						
125	Муниципальное унитарное предприятие редакция районной газеты «Приобвинский край»	100%	Издание газет предоставление платных услуг организациям по размещению объявлений, рекламы	Нет данных	Нет данных	Нет данных
<b>Кизеловский муниципальный район</b>						

Номер п/п	Наименование хозяйствующего субъекта	Суммарная доля участия (собственности) государства (субъекта РФ и муниципалитетов) в хозяйствующем субъекте, в процентах	Наименование рынка присутствия хозяйствующего субъекта	Рыночная доля хозяйствующего субъекта в натуральном выражении (по объемам реализованных товаров/ работ/ услуг), в процентах	Рыночная доля хозяйствующего субъекта в стоимостном выражении (по выручке от реализации товаров/ работ/ услуг), в процентах	Объем финансирования из бюджета Пермского края (муниципальных образований Пермского края), в рублях
126	МУП «Банно-прачечный комбинат»	100%	Банно-прачечные услуги населению	Нет данных	*	2 240 000,00
127	МУП «Ключи-2015»	100%	Обслуживание жилфонда	Нет данных	*	525 582,00
128	МУП КЭС	100%	Сдача в аренду имущества	Нет данных	*	0
<b>Кишертский муниципальный район</b>						
130	МУАП «Кишертскавтотранс»	100%	Рынок услуг перевозок пассажиров наземным транспортом	Нет данных	Нет данных	431402,0
131	МУП «Водоканал»	100%	Рынок жилищно-коммунального хозяйства (водоснабжение, водоотведение)	100%	100%	628000,0
132	МУП «Теплоэнерго»	100%	Рынок жилищно-коммунального хозяйства (водоснабжение (теплоснабжение))	100%	100%	1010000,0
<b>Красновишерский муниципальный район</b>						
133	МУП «Муниципальная управляющая компания Жилсервис»	100%	Управление недвижимым	Нет данных	Нет данных	0

Номер п/п	Наименование хозяйствующего субъекта	Суммарная доля участия (собственности) государства (субъекта РФ и муниципалитетов) в хозяйствующем субъекте, в процентах	Наименование рынка присутствия хозяйствующего субъекта	Рыночная доля хозяйствующего субъекта в натуральном выражении (по объемам реализованных товаров/ работ/ услуг), в процентах	Рыночная доля хозяйствующего субъекта в стоимостном выражении (по выручке от реализации товаров/ работ/ услуг), в процентах	Объем финансирования из бюджета Пермского края (муниципальных образований Пермского края), в рублях
			имуществом за вознаграждение или на договорной основе			
134	МУП «Красновишерское водопроводно-канализационное хозяйство – 1»	100%	Распределение воды для питьевых и промышленных нужд	Нет данных	Нет данных	12 208 751,46 (погашение задолженности по решению Арбитражного суда)
135	МУП «Комус»	100%	Деятельность по чистке и уборке прочая, не включенная в другие группировки	Нет данных	Нет данных	0
136	ЖК МУП «Верх-Язьвинское»	100%	Распределение воды для питьевых и промышленных нужд	Нет данных	Нет данных	77 313,0
137	ООО «Красновишерский хлебокомбинат»	100%	Производство хлеба и хлебобулочных изделий недлительного хранения	Нет данных	Нет данных	0
<b>Краснокамский муниципальный район</b>						

Номер п/п	Наименование хозяйствующего субъекта	Суммарная доля участия (собственности) государства (субъекта РФ и муниципалитетов) в хозяйствующем субъекте, в процентах	Наименование рынка присутствия хозяйствующего субъекта	Рыночная доля хозяйствующего субъекта в натуральном выражении (по объемам реализованных товаров/ работ/ услуг), в процентах	Рыночная доля хозяйствующего субъекта в стоимостном выражении (по выручке от реализации товаров/ работ/ услуг), в процентах	Объем финансирования из бюджета Пермского края (муниципальных образований Пермского края), в рублях
138	МУП «Центральная городская аптека»	100%	1. Розничная торговля, хранение, отпуск и перевозка лекарственных препаратов для медицинского применения;	3,7%	3,7%	0
			2. Прием, хранение, учет и бесплатный отпуск лекарственных препаратов для лечения больных злокачественными новообразованиями, лимфоидной, кроветворной и родственных им тканей, гемофилией, муковисцидозом, гипофизарным нанизмом, болезнью Гоше, миелолейкозом, рассеянным склерозом, а также	100%	100%	0



Номер п/п	Наименование хозяйствующего субъекта	Суммарная доля участия (собственности) государства (субъекта РФ и муниципалитетов) в хозяйствующем субъекте, в процентах	Наименование рынка присутствия хозяйствующего субъекта	Рыночная доля хозяйствующего субъекта в натуральном выражении (по объемам реализованных товаров/ работ/ услуг), в процентах	Рыночная доля хозяйствующего субъекта в стоимостном выражении (по выручке от реализации товаров/ работ/ услуг), в процентах	Объем финансирования из бюджета Пермского края (муниципальных образований Пермского края), в рублях
			после трансплантации органов и тканей.			
139	МУП Центр школьного питания «Веста»	100%	Деятельность предприятий общественного питания по прочим видам организации питания – деятельность столовых, (в школах и пр.) на основе льготных цен на питание.	86,7%	86,7%	0
140	МУП «Гостиница Кама»	100%	Деятельность гостиниц и прочих мест для временного проживания	60%	60%	0
141	МУП «Водоканал»	100%	Сервисное обслуживание сетей	100%	100%	0
142	МУП «Краснокамский водоканал»	100%	Распределение воды для питьевых и промышленных нужд	100%	100%	0

Номер п/п	Наименование хозяйствующего субъекта	Суммарная доля участия (собственности) государства (субъекта РФ и муниципалитетов) в хозяйствующем субъекте, в процентах	Наименование рынка присутствия хозяйствующего субъекта	Рыночная доля хозяйствующего субъекта в натуральном выражении (по объемам реализованных товаров/ работ/ услуг), в процентах	Рыночная доля хозяйствующего субъекта в стоимостном выражении (по выручке от реализации товаров/ работ/ услуг), в процентах	Объем финансирования из бюджета Пермского края (муниципальных образований Пермского края), в рублях
143	МУП «Теплосеть г. Краснокамска»	100%	Предоставление посреднических услуг при купле-продаже нежилого недвижимого имущества за вознаграждение или на договорной основе	Нет данных	Нет данных	0
144	МУП «Жилсервис»	100%	Управление эксплуатацией жилого фонда за вознаграждение или на договорной основе	Нет данных	Нет данных	0
145	МУП «ОверГарант»	100%	Теплоснабжение	*	*	0
146	АО «Коммунальные электрические сети Краснокамского муниципального района»	51%	Передача электроэнергии	100%	100%	0
147	МУП «Майский»	100%	Коммунальные услуги (теплоснабжение, водоснабжение, водоотведение)	100%	7,5%	0
<b>Кудымкарский муниципальный район</b>						

Номер п/п	Наименование хозяйствующего субъекта	Суммарная доля участия (собственности) государства (субъекта РФ и муниципалитетов) в хозяйствующем субъекте, в процентах	Наименование рынка присутствия хозяйствующего субъекта	Рыночная доля хозяйствующего субъекта в натуральном выражении (по объемам реализованных товаров/ работ/ услуг), в процентах	Рыночная доля хозяйствующего субъекта в стоимостном выражении (по выручке от реализации товаров/ работ/ услуг), в процентах	Объем финансирования из бюджета Пермского края (муниципальных образований Пермского края), в рублях
148	ООО «Самковское ТПП»	100%	Розничная торговля и общественное питание	11%	10%	0
<b>Куединский муниципальный район</b>						
149	МУП «Федоровское ЖКХ»	100%	Теплоснабжение; Водоснабжение.	4%	6%	1026500,0
150	МУП «Галмазское ЖКХ»	100%	Теплоснабжение; Водоснабжение.	3%	4%	449586,0
151	МУП «Куединская ПАТП»	100%	Перевозка пассажиров по пригородным маршрутам	100%	100%	3451400,0
152	МУП «Куединская центральная районная аптека № 128»	100%	Обеспечение лекарственными препаратами	Нет данных	Нет данных	0
153	МУП «Старо-Шагиртское ЖКХ»	100%	Теплоснабжение; Водоснабжение.	9%	12%	786488,26
154	МУП «Большегондырское ЖКХ»	100%	Теплоснабжение; Водоснабжение.	19%	18%	824900,0
155	УМТП «Куединские тепловые сети»	100%	Теплоснабжение; Водоснабжение; Водоотведение	65%	60%	5071491,0
<b>Кунгурский муниципальный район</b>						
156	Муниципальное унитарное предприятие «Служба капитального строительства»	100%	Расширение рынка товаров и услуг.	Нет данных	*	0

Номер п/п	Наименование хозяйствующего субъекта	Суммарная доля участия (собственности) государства (субъекта РФ и муниципалитетов) в хозяйствующем субъекте, в процентах	Наименование рынка присутствия хозяйствующего субъекта	Рыночная доля хозяйствующего субъекта в натуральном выражении (по объемам реализованных товаров/ работ/ услуг), в процентах	Рыночная доля хозяйствующего субъекта в стоимостном выражении (по выручке от реализации товаров/ работ/ услуг), в процентах	Объем финансирования из бюджета Пермского края (муниципальных образований Пермского края), в рублях
			Стройконтроль при осуществлении строительства, реконструкции и капитального ремонта объектов капитального строительства			
157	Муниципальное автотранспортное предприятие «Кунгуравтотранс»	100%	Перевозка пассажиров автомобильным транспортом в пригородном сообщении	*	*	5 414 517,90
158	Муниципальное унитарное предприятие «ЖКХ Комсомольское»	100%	Управление эксплуатацией жилого фонда	Нет данных	51%	0
			Производство пара и горячей воды (тепловой энергии) котельными.	*	14%	
			Передача пара и горячей воды (тепловой энергии).	*	4%	

Номер п/п	Наименование хозяйствующего субъекта	Суммарная доля участия (собственности) государства (субъекта РФ и муниципалитетов) в хозяйствующем субъекте, в процентах	Наименование рынка присутствия хозяйствующего субъекта	Рыночная доля хозяйствующего субъекта в натуральном выражении (по объемам реализованных товаров/ работ/ услуг), в процентах	Рыночная доля хозяйствующего субъекта в стоимостном выражении (по выручке от реализации товаров/ работ/ услуг), в процентах	Объем финансирования из бюджета Пермского края (муниципальных образований Пермского края), в рублях
			Сбор, очистка и распределение воды.	*	8%	
			Удаление и обработка сточных вод.	*	14%	
			Уборка территории и аналогичная деятельность.	*	6%	
			Сдача внаём собственного нежилого недвижимого имущества	*	1%	
159	Муниципальное унитарное предприятие «ЖКХ Ленского сельского поселения»	100%	Водоснабжение	89%	*	0
			Водоотведение	11%		
160	Муниципальное унитарное предприятие «ЖКХ Троельжанское»	100%	Водоснабжение	*	*	214 190,53
			Уборка и аналогичная деятельность	*	*	94 145,88
			Сдача внаем	*	*	79 867,73
161	Шадейское муниципальное унитарное предприятие «Центральное»	100%	Теплоснабжение Горячее водоснабжение	*	*	1 434 062,18

Номер п/п	Наименование хозяйствующего субъекта	Суммарная доля участия (собственности) государства (субъекта РФ и муниципалитетов) в хозяйствующем субъекте, в процентах	Наименование рынка присутствия хозяйствующего субъекта	Рыночная доля хозяйствующего субъекта в натуральном выражении (по объемам реализованных товаров/ работ/ услуг), в процентах	Рыночная доля хозяйствующего субъекта в стоимостном выражении (по выручке от реализации товаров/ работ/ услуг), в процентах	Объем финансирования из бюджета Пермского края (муниципальных образований Пермского края), в рублях
			Водоснабжение Водоотведение			
	<b>Нытвенский муниципальный район</b>					
162	МУП «ЖКХ Чекменевское» Нытвенского района Пермского края	100%	Производство пара и горячей воды (тепловой энергии) котельными	5%	5%	0
163	МУП «Новоильинский» Новоильинского городского поселения	100%	Производство пара и горячей воды (тепловой энергии) котельными	15%	15%	0
164	МУП «Теплосеть» Нытвенского городского поселения	100%	Производство, передача и распределение пара и горячей воды, кондиционирование воздуха	50%	50%	0
165	МУП «ЖКХ с.Григорьевское» нытвенского района Пермского края	100%	Производство пара и горячей воды (тепловой энергии) котельными	15%	15%	0
166	МУП «ЖКХ с.Шерья»	100%	Производство пара и горячей воды (тепловой энергии) котельными	15%	15%	0

Номер п/п	Наименование хозяйствующего субъекта	Суммарная доля участия (собственности) государства (субъекта РФ и муниципалитетов) в хозяйствующем субъекте, в процентах	Наименование рынка присутствия хозяйствующего субъекта	Рыночная доля хозяйствующего субъекта в натуральном выражении (по объемам реализованных товаров/ работ/ услуг), в процентах	Рыночная доля хозяйствующего субъекта в стоимостном выражении (по выручке от реализации товаров/ работ/ услуг), в процентах	Объем финансирования из бюджета Пермского края (муниципальных образований Пермского края), в рублях
167	УМП «ЖКХ п.Уральский»	100%	Управление эксплуатацией жилого фонда за вознаграждение или на договорной основе	40%	40,5%	0
168	МУП ЖКХ Нытвенского района Пермского края	100%	Забор и очистка воды для питьевых и промышленных нужд	75%	75%	0
169	МУП «Комбинат благоустройства» Нытвенского городского поселения	100%	70	70%	70%	0
170	МУП «Нытвенское автотранспортное предприятие»	100%	Деятельность прочего сухопутного транспорта по регулярным внутригородским и пригородным пассажирским перевозкам	70%	70%	0
171	ООО Издательский дом «Новый день»	100%	Деятельность информационных агентств	80%	80%	0
<b>Октябрьский муниципальный район</b>						

Номер п/п	Наименование хозяйствующего субъекта	Суммарная доля участия (собственности) государства (субъекта РФ и муниципалитетов) в хозяйствующем субъекте, в процентах	Наименование рынка присутствия хозяйствующего субъекта	Рыночная доля хозяйствующего субъекта в натуральном выражении (по объемам реализованных товаров/ работ/ услуг), в процентах	Рыночная доля хозяйствующего субъекта в стоимостном выражении (по выручке от реализации товаров/ работ/ услуг), в процентах	Объем финансирования из бюджета Пермского края (муниципальных образований Пермского края), в рублях
172	Муниципальное унитарное предприятие «Автотранспортник»	100%	Рынок услуг перевозок пассажиров наземным транспортом	99,4%	95,5%	0
173	Муниципальное унитарное предприятие "Автотранспортник"	100%	Рынок жилищно-коммунального хозяйства (Утилизация ТБО)	100%	100%	0
174	Муниципальное унитарное предприятие «Забота» Богородского сельского поселения	100%	Рынок жилищно-коммунального хозяйства	100%	100%	0
175	Муниципальное унитарное предприятие «Терра» Октябрьского городского поселения	100%	Рынок жилищно-коммунального хозяйства	100%	100%	0
176	Муниципальное унитарное предприятие «Комфорт» Сарсинского городского поселения	100%	Рынок жилищно-коммунального хозяйства	100%	100%	2 700 000,0
<b>Ординский муниципальный район</b>						
177	МП «Бюро технической инвентаризации Ординского муниципального района	100%	Техническая инвентаризация, оценочная, кадастровая,	Нет данных	Нет данных	134,4



Номер п/п	Наименование хозяйствующего субъекта	Суммарная доля участия (собственности) государства (субъекта РФ и муниципалитетов) в хозяйствующем субъекте, в процентах	Наименование рынка присутствия хозяйствующего субъекта	Рыночная доля хозяйствующего субъекта в натуральном выражении (по объемам реализованных товаров/ работ/ услуг), в процентах	Рыночная доля хозяйствующего субъекта в стоимостном выражении (по выручке от реализации товаров/ работ/ услуг), в процентах	Объем финансирования из бюджета Пермского края (муниципальных образований Пермского края), в рублях
			проектная деятельность			
178	МУП «Центральная районная аптека № 62»	100%	Фармацевтическая деятельность	Нет данных	Нет данных	0
179	МП «Теплоплюс»	100%	Коммунальные услуги (теплоснабжение, водоснабжение, саночистка, прочие услуги)	Водоснабжение – 100% Теплоснабжение – 87% Саночистка – 50%	Водоснабжение – 100% Теплоснабжение – 87% Саночистка – 50%	315,2
<b>Осинский муниципальный район</b>						
180	Муниципальное унитарное предприятие «Санаторий-профилакторий «Жемчужина»	100%	Деятельность врачебных учреждений	Нет данных	Нет данных	0
181	Муниципальное унитарное предприятие «Тепловые сети»	100%	Оказание услуг по теплоснабжению и горячему водоснабжению	Нет данных	Нет данных	0
182	Муниципальное унитарное предприятие «УК Осинского городского поселения»	100%	Деятельность коммунальных учреждений	Нет данных	Нет данных	0
183	Муниципальное унитарное предприятие «Коммунальное хозяйство»	100%	Деятельность коммунальных учреждений	Нет данных	Нет данных	0

Номер п/п	Наименование хозяйствующего субъекта	Суммарная доля участия (собственности) государства (субъекта РФ и муниципалитетов) в хозяйствующем субъекте, в процентах	Наименование рынка присутствия хозяйствующего субъекта	Рыночная доля хозяйствующего субъекта в натуральном выражении (по объёмам реализованных товаров/ работ/ услуг), в процентах	Рыночная доля хозяйствующего субъекта в стоимостном выражении (по выручке от реализации товаров/ работ/ услуг), в процентах	Объем финансирования из бюджета Пермского края (муниципальных образований Пермского края), в рублях
184	Муниципальное унитарное предприятие «Водоканал-Оса»	100%	Оказание услуг по водоснабжению	Нет данных	Нет данных	0
	<b>Оханский муниципальный район</b>					
185	МУП «ОЦРА № 88»	100%	Розничная торговля фармацевтическими, медицинскими, косметическими и парфюмерными товарами	Нет данных	Нет данных	0
186	ОМУ ПАП	100%	Деятельность автомобильного (автобусного) пассажирского транспорта, подчиняющаяся расписанию	100%	100%	1 898 867,85
187	МУП «Гарант»	100%	Водоснабжение, сбор и очистка воды	100%	100%	0
188	МУП «Дубровское ЖКХ»	100%	Водоснабжение, сбор и очистка воды	100%	100%	0
	<b>Очерский муниципальный район</b>					
189	Муниципальное унитарное предприятие «Очёрское автотранспортное предприятие»	100%	Деятельность прочего сухопутного транспорта по	0,6%	0,3%	828 068,24 рублей (возмещение затрат, связанных с осуществлением

Номер п/п	Наименование хозяйствующего субъекта	Суммарная доля участия (собственности) государства (субъекта РФ и муниципалитетов) в хозяйствующем субъекте, в процентах	Наименование рынка присутствия хозяйствующего субъекта	Рыночная доля хозяйствующего субъекта в натуральном выражении (по объемам реализованных товаров/ работ/ услуг), в процентах	Рыночная доля хозяйствующего субъекта в стоимостном выражении (по выручке от реализации товаров/ работ/ услуг), в процентах	Объем финансирования из бюджета Пермского края (муниципальных образований Пермского края), в рублях
			регулярным внутригородским и пригородным пассажирским перевозкам			деятельности по перевозке пассажиров на маршрутах пригородного сообщения за 2016 год (бюджет Очерского муниципального района)
190	Муниципальное унитарное предприятие «Редакция газеты «Очерский край»	100%	Издание газет	0,3%	0,15%	0
191	Муниципальное унитарное предприятие «Очерское городское хозяйство»	100%	Производство пара и горячей воды (тепловой энергии) котельными	3,1%	1,5%	0
192	МООО «Управляющая компания»	100%	Управление недвижимым имуществом за вознаграждение или на договорной основе	0,5%	0,28%	0
193	МООО «Дорожник»	100%	Деятельность по чистке и уборке, прочая, не	1,3%	0,7%	0

Номер п/п	Наименование хозяйствующего субъекта	Суммарная доля участия (собственности) государства (субъекта РФ и муниципалитетов) в хозяйствующем субъекте, в процентах	Наименование рынка присутствия хозяйствующего субъекта	Рыночная доля хозяйствующего субъекта в натуральном выражении (по объемам реализованных товаров/ работ/ услуг), в процентах	Рыночная доля хозяйствующего субъекта в стоимостном выражении (по выручке от реализации товаров/ работ/ услуг), в процентах	Объем финансирования из бюджета Пермского края (муниципальных образований Пермского края), в рублях
			включенная в другие группировки			
	<b>Пермский муниципальный район</b>					
194	Муниципальное унитарное предприятие муниципального образования Пермского района «Ритуал»	100%	Организация похорон и предоставление связанных с ними услуг	Нет данных	Нет данных	691770,00
195	Муниципальное унитарное предприятие «Аптеки Пермского района»	100%	Розничная торговля лекарственными средствами в специализированных магазинах (аптеках)	Нет данных	Нет данных	0
196	Муниципальное унитарное предприятие «Редакция газеты «Нива»	100%	Информационные услуги	Нет данных	Нет данных	6823550,00
	<b>Суксунский муниципальный район</b>					
197	«МУУП «ЦЕНТРАЛЬНАЯ РАЙОННАЯ АПТЕКА 64»	100%	Фармация	100%	100%	0
198	МУП «Суксунская коммунальная служба»	100%	ЖКХ	100%	100%	7 000 000,00
	<b>Сивинский муниципальный район</b>					
199	МУП «ЖКХ»	100%	Коммунальные услуги	100%	100%	895 056,00

Номер п/п	Наименование хозяйствующего субъекта	Суммарная доля участия (собственности) государства (субъекта РФ и муниципалитетов) в хозяйствующем субъекте, в процентах	Наименование рынка присутствия хозяйствующего субъекта	Рыночная доля хозяйствующего субъекта в натуральном выражении (по объемам реализованных товаров/ работ/ услуг), в процентах	Рыночная доля хозяйствующего субъекта в стоимостном выражении (по выручке от реализации товаров/ работ/ услуг), в процентах	Объем финансирования из бюджета Пермского края (муниципальных образований Пермского края), в рублях
200	МУП «Редакция газеты «На родной земле»	100%	Информационные услуги	100%	100%	0
201	МУП «Центральная районная аптека №35»	100%	Розничная торговля фармацевтическими товарами	100%	100%	0
<b>Соликамский муниципальный район</b>						
202	Муниципальное казенное учреждение «Половодское хозяйство»	100%	Рынок услуг ЖКХ	Нет данных	Нет данных	7 476 830,00
203	Муниципальное бюджетное учреждение «Коммунал»	100%	Рынок услуг ЖКХ	Нет данных	Нет данных	-
204	Муниципальное бюджетное учреждение «Коммунальное хозяйство Тохтуевского сельского поселения»	100%	Рынок услуг ЖКХ	Нет данных	Нет данных	10 698 000,00
205	Муниципальное бюджетное учреждение «Коммунальное хозяйство»	100%	Рынок услуг ЖКХ	Нет данных	Нет данных	-
<b>Уинский муниципальный район</b>						
206	Муниципальное унитарное предприятие «Уинсктеплоэнерго»	100%	Теплоснабжение	100%	100%	0
207	Муниципальное унитарное предприятие «Уинское ЖКХ»	100%	Предоставление коммунальных услуг (Водоснабжение, вывоз ТБО, ЖБО)	Нет данных	*	1050000,00
208	Муниципальное унитарное предприятие «Уинская ЦРА № 66»	100%	Розничная продажа фармацевтическими	Нет данных	*	0

Номер п/п	Наименование хозяйствующего субъекта	Суммарная доля участия (собственности) государства (субъекта РФ и муниципалитетов) в хозяйствующем субъекте, в процентах	Наименование рынка присутствия хозяйствующего субъекта	Рыночная доля хозяйствующего субъекта в натуральном выражении (по объемам реализованных товаров/ работ/ услуг), в процентах	Рыночная доля хозяйствующего субъекта в стоимостном выражении (по выручке от реализации товаров/ работ/ услуг), в процентах	Объем финансирования из бюджета Пермского края (муниципальных образований Пермского края), в рублях
			и медицинскими товарами			
	<b>Усольский муниципальный район</b>					
209	Муниципальное казенное предприятие «Пыскорское»	100%	Деятельность по очистке и уборке, прочая, не включенная в другие группировки	50% (в Усольском городском поселении)	Нет данных	0
210	Муниципальное казенное предприятие «Березовское»	100%	Управление эксплуатацией жилого фонда за вознаграждение или на договорной основе	50% (в Усольском городском поселении)	Нет данных	0
211	Муниципальное казенное предприятие «Романовское»	100%	Деятельность вспомогательная, связанная с сухопутным транспортом	100% (в Романовском сельском поселении)	100%	0-
212	Муниципальное казенное учреждение культуры «Усольский дом культуры»	100%	Деятельность библиотек и архивов	50% (в Усольском городском поселении)	100%	0
213	Муниципальное казенное учреждение культуры «Пыскорский дом культуры»	100%	Деятельность библиотек и архивов	50% (в Усольском городском поселении)	100%	0

Номер п/п	Наименование хозяйствующего субъекта	Суммарная доля участия (собственности) государства (субъекта РФ и муниципалитетов) в хозяйствующем субъекте, в процентах	Наименование рынка присутствия хозяйствующего субъекта	Рыночная доля хозяйствующего субъекта в натуральном выражении (по объемам реализованных товаров/ работ/ услуг), в процентах	Рыночная доля хозяйствующего субъекта в стоимостном выражении (по выручке от реализации товаров/ работ/ услуг), в процентах	Объем финансирования из бюджета Пермского края (муниципальных образований Пермского края), в рублях
<b>Чайковский муниципальный район</b>						
214	МУП «Оскар»	100%	Деятельность предприятий общественного питания по прочим видам организации питания	Нет данных	Нет данных	0
215	МУП «Специализированное автомобильное хозяйство»	100	Сбор отходов	Нет данных	Нет данных	0
216	МУП «Автовокзал»	100	Деятельность прочего сухопутного транспорта по регулярным внутригородским и пригородным пассажирским перевозкам	Нет данных	Нет данных	0
217	МУП «Водоканал»	100	Сбор и обработка сточных вод	Нет данных	Нет данных	0
218	МУП «Чайковское земельное кадастровое бюро»	100	Деятельность топографо-геодезическая	Нет данных	Нет данных	0

Номер п/п	Наименование хозяйствующего субъекта	Суммарная доля участия (собственности) государства (субъекта РФ и муниципалитетов) в хозяйствующем субъекте, в процентах	Наименование рынка присутствия хозяйствующего субъекта	Рыночная доля хозяйствующего субъекта в натуральном выражении (по объемам реализованных товаров/ работ/ услуг), в процентах	Рыночная доля хозяйствующего субъекта в стоимостном выражении (по выручке от реализации товаров/ работ/ услуг), в процентах	Объем финансирования из бюджета Пермского края (муниципальных образований Пермского края), в рублях
219	МУП «Трансагентство» (в стадии ликвидации)	100	Транспортная деятельность	Нет данных	Нет данных	0
220	ООО «Оптика»	100	розничная торговля (очковая оптика, МКЛ)	Нет данных	Нет данных	0
<b>Частинский муниципальный район</b>						
221	Шабуровское МУП ЖКХ «Факел»	100%	водоснабжение	69,8%	69,9	0
			водоотведение	100%	100%	
			теплоснабжение	64,4%	60%	
222	МУП ЖКХ «Восход»	100%	теплоснабжение	35,6%	40%	0
223	МУП ЖКХ «Рассвет»	100%	водоснабжение	20,3%	19,3%	0
224	МУП ЖКХ «Надежда»	100%	водоснабжение	9,9%	10,8%	0
225	Частинское муниципальное унитарное пассажирское автотранспортное предприятие (МУПАП)	100%	Пассажирские перевозки	100%	100%	1 370 000,0 (объем субсидирования убытков за 2017 год)
<b>Чердынский муниципальный район</b>						
226	Муниципальное предприятие «Бондюжское»	100%	Услуги ЖКХ	Нет данных	*	0
227	Муниципальное предприятие «Рябининское»	100%	Услуги ЖКХ	Нет данных	*	0
228	Муниципальное предприятие «Курганское»	100%	Услуги ЖКХ	Нет данных	*	0
229	Муниципальное предприятие «Чердынь-Хлеб»	100%	Производство хлеба,	Нет данных	*	0



Номер п/п	Наименование хозяйствующего субъекта	Суммарная доля участия (собственности) государства (субъекта РФ и муниципалитетов) в хозяйствующем субъекте, в процентах	Наименование рынка присутствия хозяйствующего субъекта	Рыночная доля хозяйствующего субъекта в натуральном выражении (по объемам реализованных товаров/ работ/ услуг), в процентах	Рыночная доля хозяйствующего субъекта в стоимостном выражении (по выручке от реализации товаров/ работ/ услуг), в процентах	Объем финансирования из бюджета Пермского края (муниципальных образований Пермского края), в рублях
			хлебобулочных и кондитерских изделий			
230	Муниципальное предприятие «Централизованная аптека № 49»	100%	Розничная торговля лекарственными средствами	Нет данных	*	0
231	Муниципальное предприятие «Бюро технической инвентаризации» Чердынский район	100%	Кадастровая и оценочная деятельность	Нет данных	*	0
	<b>Чернушинский муниципальный район</b>					
232	Унитарное муниципальное предприятие «Водопроводно-канализационное хозяйство»	100%	Забор и очистка воды, сбор и обработка сточных вод	100%	100%	0
233	Муниципальное предприятие «Тепловые сети»	100%	Производство пара и горячей воды (тепловой энергии) котельными	100%	100%	0
234	Муниципальное унитарное предприятие санаторий-профилакторий «здоровье»	100%	Санаторно-курортные услуги	100%	100%	0
235	Муниципальное предприятие «Оптика»	100%	Обеспечение населения средствами коррекции зрения	100%	100%	0

Номер п/п	Наименование хозяйствующего субъекта	Суммарная доля участия (собственности) государства (субъекта РФ и муниципалитетов) в хозяйствующем субъекте, в процентах	Наименование рынка присутствия хозяйствующего субъекта	Рыночная доля хозяйствующего субъекта в натуральном выражении (по объемам реализованных товаров/ работ/ услуг), в процентах	Рыночная доля хозяйствующего субъекта в стоимостном выражении (по выручке от реализации товаров/ работ/ услуг), в процентах	Объем финансирования из бюджета Пермского края (муниципальных образований Пермского края), в рублях
236	Муниципальное унитарное предприятие «Банный комплекс»	100%	Оказание прачечных услуг по стирке, глажке, химчистке белья; оказание услуг бань и саун	100%	100%	0
237	Муниципальное унитарное предприятие «Уралтопливосервис»	100%	Оптовая и розничная торговля твёрдым топливом	100%	100%	0
238	Муниципальное унитарное предприятие «Чернушинские городские коммунальные электрические сети»	100%	Передача электрической энергии	100%	100%	0
<b>Чусовской муниципальный район</b>						
239	МУП «Комбинат благоустройства»	100%	Вывоз ТБО, автоуслуги, Ритуальные услуги, Содержание дорог	Нет данных	Нет данных	0
240	МУП «Банно-прачечный комбинат»	100%	Услуги бань и прачечных	Нет данных	Нет данных	0
241	МУП «Ляминское ЖЭУ»	100%	Производство т/энегии Управление ж/фондом	Нет данных	Нет данных	0
242	МУП «Горводоканал»	100%	Услуги водоснабжения	Нет данных	Нет данных	0

Номер п/п	Наименование хозяйствующего субъекта	Суммарная доля участия (собственности) государства (субъекта РФ и муниципалитетов) в хозяйствующем субъекте, в процентах	Наименование рынка присутствия хозяйствующего субъекта	Рыночная доля хозяйствующего субъекта в натуральном выражении (по объемам реализованных товаров/ работ/ услуг), в процентах	Рыночная доля хозяйствующего субъекта в стоимостном выражении (по выручке от реализации товаров/ работ/ услуг), в процентах	Объем финансирования из бюджета Пермского края (муниципальных образований Пермского края), в рублях
			Услуги водоотведения			
243	МУП «Гортеплоэнерго»	100%	Производство т/энергии Подогрев воды (ГВС)	Нет данных	Нет данных	0
244	ООО «УЖЭК»	100%	Управление ж/фондом	Нет данных	Нет данных	0
245	МУП «Чусовское телевидение «Союз-ТВ»	100%	Деятельность в области телевизионного вещания	Нет данных	Нет данных	0
246	МУП «Редакция газеты «Чусовской рабочий»	100%	Издание газет	Нет данных	Нет данных	0
247	МУП «Полигон ТБО»	100%	Сбор отходов	Нет данных	Нет данных	0
248	ОАО «Чусовское автотранспортное предприятие»	100%	Деятельность автобусного транспорта по регулярным внутригородским и пригородным пассажирским перевозкам	Нет данных	Нет данных	0
249	ОАО «Гостиница «Чусовская»	100%	Деятельность гостиниц и прочих мест для	Нет данных	Нет данных	0

Номер п/п	Наименование хозяйствующего субъекта	Суммарная доля участия (собственности) государства (субъекта РФ и муниципалитетов) в хозяйствующем субъекте, в процентах	Наименование рынка присутствия хозяйствующего субъекта	Рыночная доля хозяйствующего субъекта в натуральном выражении (по объемам реализованных товаров/ работ/ услуг), в процентах	Рыночная доля хозяйствующего субъекта в стоимостном выражении (по выручке от реализации товаров/ работ/ услуг), в процентах	Объем финансирования из бюджета Пермского края (муниципальных образований Пермского края), в рублях
			временного проживания			
250	ОАО «Чусовская типография»	100%	Печатание газет	Нет данных	Нет данных	0
	<b>Юсьвинский муниципальный район</b>					
251	Муниципальное унитарное предприятие «Юсьвинское жилищно-коммунальное хозяйство»	100%	Распределение воды для питьевых и промышленных нужд Сбор и обработка сточных вод, управление недвижимым имуществом за вознаграждение или на договорной основе	Нет данных	Нет данных	0
253	Муниципальное казенное учреждение Юсьвинского муниципального района «Газета «Юсьвинские вести»	100%	Издание газет	Нет данных	Нет данных	1516764,71
254	Муниципальное казенное учреждение Юсьвинского муниципального района «Единый учетный центр»	100%	Деятельность по оказанию услуг в области бухгалтерского учета	Нет данных	Нет данных	3921463,58

Номер п/п	Наименование хозяйствующего субъекта	Суммарная доля участия (собственности) государства (субъекта РФ и муниципалитетов) в хозяйствующем субъекте, в процентах	Наименование рынка присутствия хозяйствующего субъекта	Рыночная доля хозяйствующего субъекта в натуральном выражении (по объемам реализованных товаров/ работ/ услуг), в процентах	Рыночная доля хозяйствующего субъекта в стоимостном выражении (по выручке от реализации товаров/ работ/ услуг), в процентах	Объем финансирования из бюджета Пермского края (муниципальных образований Пермского края), в рублях
255	Муниципальное казённое учреждение Юсьвинского муниципального района «Единый сервисный центр»	100%	Управление эксплуатацией нежилого фонда за вознаграждение или на договорной основе	Нет данных	Нет данных	19652708,67

\* Информация не указывается ввиду невозможности определения объёмных показателей для рынка на котором присутствует данный хозяйствующий субъект в целом.

4. Итоговый рейтинг муниципальных образований Пермского края в части их деятельности по содействию развитию конкуренции за 2017 год

№ п/п	Муниципальное образование Пермского края	Баллы	Место в рейтинге	Группа
1	Ординский район	97,5	1	I. Высший уровень
2	Верещагинский район	97	2	
3	Кунгурский район	96,25	3	
4	Краснокамский район	94,33	4	
5	Карагайский район	93	5	
6	Сивинский район	89	6	
7	Чернушинский район	88	7	
8	г. Кудымкар	87	8	
9	Пермский район	86	9	
10	Добрянский район	85	10	
11	Октябрьский район	85	10	
12	г. Березники	84	11	
13	г. Лысьва	81	12	
14	г. Кунгур	79	13	
15	Кочевский район	78	14	
16	г. Губаха	77	15	
17	Нытвенский район	76	16	
18	г. Пермь	74	17	
19	Частинский район	74	17	
20	Чайковский район	73	18	
21	Горнозаводский район	71	19	
22	г. Соликамск	70	20	
23	Ильинский район	70	20	
24	Юрлинский район	69	21	II. Хороший уровень
25	Соликамский район	66	22	
26	Большесосновский район	65	23	
27	Чусовской район	64	24	
28	Юсьвинский район	64	24	
29	Бардымский район	62	25	
30	ЗАТО Звездный	59,5	26	
31	Куединский район	58	27	
32	Очерский район	58	27	
33	Уинский район	58	27	
34	Гремячинский район	57	28	
35	Еловский район	56	29	
36	Александровский район	48	30	III. Удовлетворительный уровень
37	Кудымкарский район	48	30	
38	Осинский район	44	31	
39	Усольский район	43	32	
40	Кишертский район	34	33	
41	Оханский район	32	34	
42	Гайнский район	31	35	
43	Чердынский район	25	36	IV. Неудовлетворительный уровень
44	Березовский район	24	37	
45	Суксунский район	23	38	
46	Красновишерский район	16,5	39	
47	Кизеловский район	10	40	
48	Косинский район	0	41	

