



АДМИНИСТРАЦИЯ
ДОБРЯНСКОГО ГОРОДСКОГО ОКРУГА

ПОСТАНОВЛЕНИЕ

27.05.2024

№ 1353

г.Добрянка

**О внесении изменений
в годовой отчет
о выполнении и оценке
эффективности реализации
муниципальных программ
Добрянского городского
округа за 2023 год,
утвержденный
постановлением
администрации Добрянского
городского округа
от 01 апреля 2023 г. № 838**

В соответствии с пунктом 1.1 предложений заключения Контрольно-счетной палаты Добрянского городского округа на годовой отчет об исполнении бюджета Добрянского городского округа за 2023 год от 26 апреля 2024 г. № 48


администрация округа ПОСТАНОВЛЯЕТ:

1. Утвердить прилагаемые изменения, которые вносятся в годовой отчет о выполнении и оценке эффективности реализации муниципальных программ Добрянского городского округа за 2023 год, утвержденный постановлением администрации Добрянского городского округа от 1 апреля 2024 г. № 838.

2. Обнародовать настоящее постановление на официальном сайте правовой информации Добрянского городского округа в информационно-телекоммуникационной сети Интернет с доменным именем dobr-pravo.ru.

3. Настоящее постановление вступает в силу после его официального обнародования.

И.о. главы городского округа –
главы администрации
Добрянского городского округа



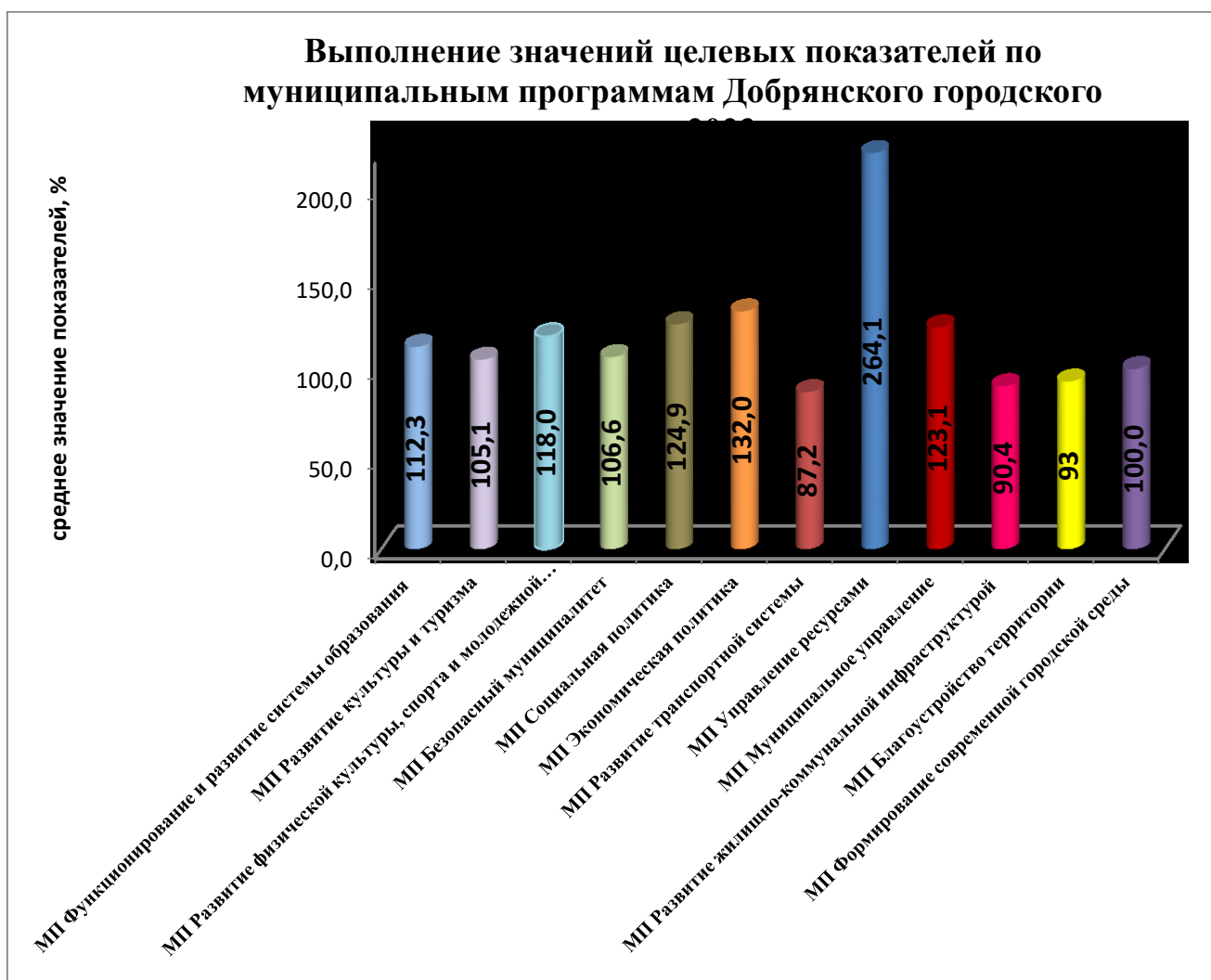
Н.Н. Поздеев



УТВЕРЖДЕНЫ
 постановлением администрации
 Добрянского городского округа
 от 27.05.2024 № 1353

ИЗМЕНЕНИЯ,
 которые вносятся в годовой отчет о выполнении и оценке эффективности реализации муниципальных программ Добрянского городского округа за 2021 год, утвержденный постановлением администрации Добрянского городского округа от 1 апреля 2024 г. № 838 (далее – годовой отчет)

1. В разделе I годового отчета Диаграмму 3 изложить в следующей редакции:
 Диаграмма 3

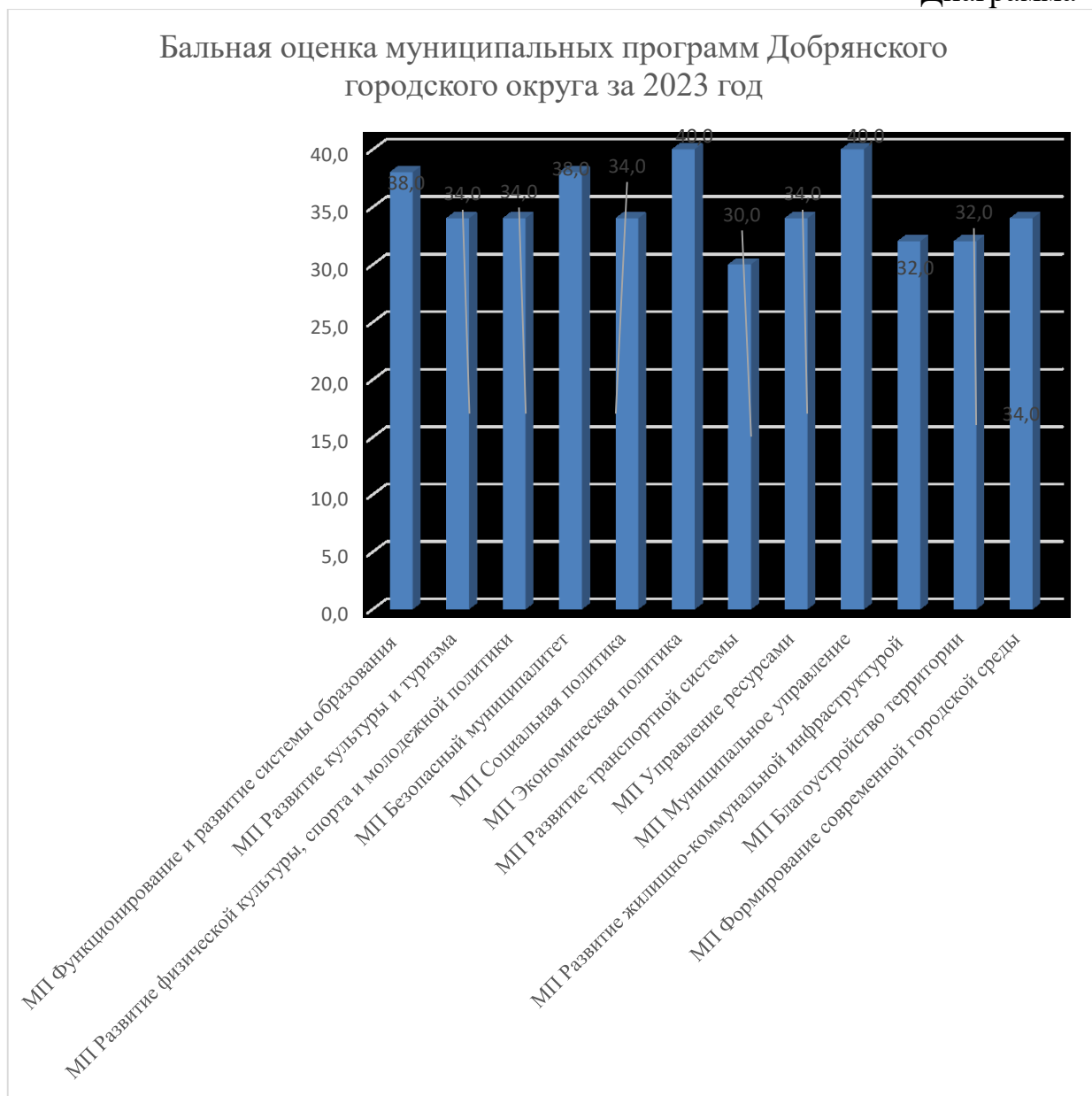


2. В разделе II годового отчета пункт 2.4 изложить в следующей редакции:

«2.4. Результаты оценки эффективности реализации муниципальных программ за 2023 год приведены в таблице 3 и на диаграмме 4.

Таблица 3

№ п/п	Наименование муниципальной программы	Ответственный исполнитель	Рейтинг эффективности R	Результат оценки (заключение об эффективности)
1	Функционирование и развитие системы образования	Управление образования администрации Добрянского городского округа	38	эффективная муниципальная программа
2	Развитие культуры и туризма	Управление социального развития администрации Добрянского городского округа	34	эффективная муниципальная программа
3	Развитие физической культуры, спорта и молодежной политики	Управление социального развития администрации Добрянского городского округа	34	эффективная муниципальная программа
4	Безопасный муниципалитет	Администрация Добрянского городского округа (управление общественной безопасности)	38	эффективная муниципальная программа
5	Социальная политика	Управление социального развития администрации Добрянского городского округа	34	эффективная муниципальная программа
6	Экономическая политика	Администрация Добрянского городского округа (управление территориального развития и экономики)	40	эффективная муниципальная программа
7	Развитие транспортной системы	Управление жилищно-коммунального хозяйства и благоустройства администрации Добрянского городского округа	30	эффективная муниципальная программа
8	Управление ресурсами	Управление имущественных и земельных отношений администрации Добрянского городского округа	34	эффективная муниципальная программа
9	Муниципальное управление	Администрация Добрянского городского округа (управление делами)	40	эффективная муниципальная программа
10	Развитие жилищно-коммунальной инфраструктуры	Управление жилищно-коммунального хозяйства и благоустройства администрации Добрянского городского округа	32	эффективная муниципальная программа
11	Благоустройство территории	Управление жилищно-коммунального хозяйства и благоустройства администрации Добрянского городского округа	32	эффективная муниципальная программа
12	Формирование современной городской среды	Администрация Добрянского городского округа (управление территориального развития и экономики)	34	эффективная муниципальная программа



3. В приложении 1 к годовому отчету
3.1. таблицу 5 изложить в следующей редакции:

Таблица 5

№ п/п	Целевой показатель, ед. изм.	Плановое значение	Фактическое значение	% исполнения
1	2	3	4	5
1	Отношение среднемесячной заработной платы педагогических работников муниципальных образовательных организаций дошкольного образования к средней заработной плате, установленной в Соглашении между Министерством образования и науки Пермского края и городским округом, %	100,0	102,0	102,0
2	Отношение среднемесячной заработной платы педагогических работников муниципальных	100,0	100,0	100,0

	образовательных организаций общего образования к средней заработной плате, установленной в Соглашении между Министерством образования и науки Пермского края и городским округом, %			
3	Отношение среднемесячной заработной платы педагогических работников муниципальных организаций дополнительного образования к средней заработной плате учителей в городском округе, %	100,0	101,8	101,8
4	Доля выпускников, получивших аттестат о среднем общем образовании, %	97,0	97,8	100,8
5	Удельный вес численности педагогов округа в возрасте до 35 лет в общей численности педагогического состава образовательных организаций, %	18,0	18,7	103,9
6	Доля учителей (воспитателей) образовательных организаций, имеющих первую и высшую квалификационные категории, в общей численности учителей (воспитателей) образовательных организаций, %	55,0	54,3	98,7
7	Доля выпускников 9 и 11 классов, поступивших в 10 классы организаций, реализующих образовательную деятельность по образовательным программам среднего общего образования, в профессиональные образовательные организации и образовательные организации высшего образования от общего количества выпускников 9 и 11 классов, %	90,0	95,8	106,4
8	Доля обучающихся в возрасте с 7 до 18 лет, не совершивших преступления и общественно-опасные деяния, в общей численности, обучающихся по образовательным программам в образовательных организациях, подведомственных управлению образования, %	95,8	99,7	104,1
9	Доля детей, охваченных образовательными программами дополнительного образования детей от общей численности детей и молодежи в возрасте 5-18 лет, %	75,0	73,1	97,5
10	Доля обучающихся, охваченных деятельностью центров "Точка роста", детских технопарков «Кванториум», "ДНК", центров цифрового образования "IT-куб", %	39,0	44,4	113,8
11	Доля детей, охваченных различными формами оздоровления и отдыха, от числа детей в возрасте от 7 до 17 лет включительно, %	82,0	83,1	101,3
12	Доля муниципальных образовательных организаций, имеющих лицензию на образовательную деятельность, %	100,0	100,0	100,0
13	Охват организованным бесплатным горячим питанием учащихся 1-4 классов и отдельных категорий учащихся общеобразовательных учреждений, %	100,0	100,0	100,0
14	Доступность образования для обучающихся, проживающих в сельских, труднодоступных и удаленных населенных пунктах, путем организации транспортного обеспечения и предоставления мер социальной поддержки педагогическим работникам, проживающим в сельской местности и поселках городского типа, %	100,0	100,0	100,0
15	Доля детей в возрасте от 1,5 до 3 лет, которым предоставлена услуга дошкольного образования от количества заявившихся, %	100,0	100,0	100,0
16	Количество проведенных ремонтных работ и разработанных проектно-сметных документаций на проведение ремонтных работ в образовательных учреждениях, ед.	6,0	16,0	266,7

3.2. абзац второй пункта 3.10 изложить в следующей редакции:

«Показатель выполнен на 113,8% от планового значения. Превышение показателя связано с эффективной работой специалистов Центра «Точка роста» на базе МБОУ «ДСОШ № 3» по выполнению целевых показателей.»

4. В приложении 3 к годовому отчету:

4.1. таблицу 9 изложить в следующей редакции:

Таблица 9

№ п/п	Целевой показатель, ед. изм.	Плановое значение	Фактическое значение	% исполнения
1	2	3	4	5
1	Доля населения Добрянского городского округа, систематически занимающегося физической культурой и спортом в общей численности населения от 3 до 79 лет, %	54,5	60,5	111,0
2	Доля детей и молодежи в возрасте 3-29 лет, систематически занимающихся физической культурой и спортом, в общей численности детей и молодежи, %	76,8	83,9	109,2
3	Доля граждан среднего возраста (женщины в возрасте 30-54 лет; мужчины в возрасте 30-59 лет), систематически занимающихся физической культурой и спортом, в общей численности граждан среднего возраста, %	58,7	64,1	109,2
4	Доля граждан старшего возраста (женщины в возрасте 55-79 лет; мужчины в возрасте 60-79 лет), систематически занимающихся физической культурой и спортом, в общей численности граждан старшего возраста, %	9,4	19,8	210,6
5	Уровень обеспеченности населения спортивными сооружениями исходя из единовременной пропускной способности, %	76,7	96,5	125,8
6	Эффективность использования существующих объектов спортивной инфраструктуры, %	80,0	80,0	100,0
7	Доля населения Добрянского городского округа, выполнившего нормативы Всероссийского физкультурно-спортивного комплекса «Готов к труду и обороне (ГТО)», в общей численности населения, принявшего участие в сдаче нормативов Всероссийского физкультурно-спортивного комплекса «Готов к труду и обороне (ГТО)», %	51,0	52,3	102,6
8	Доля занимающихся по программам спортивной подготовки в организациях ведомственной принадлежности физической культуры и спорта, в общем количестве занимающихся в организациях ведомственной принадлежности физической культуры и спорта, %	74,6	75,0	100,5
9	Доля спортивных организаций в общем количестве организаций в сфере физической культуры и спорта, в том числе для лиц с ограниченными возможностями здоровья и инвалидов, %	100,0	100	100,0
10	Доля занимающихся на этапе высшего спортивного мастерства в спортивных организациях, в общем количестве занимающихся на этапе совершенствования спортивного мастерства в спортивных организациях, %	25,0	25,0	100,0
11	Доля молодых людей, вовлеченных в мероприятия, направленные на популяризацию здорового образа жизни, традиционных семейных ценностей, в социокультурные процессы в общей численности молодежи в возрасте 14 - 30 лет, %	45,9	59,4	129,4

4.2. пункт 2.2 изложить в следующей редакции:

«2.2. Процент исполнения целевых показателей, утвержденных муниципальной программой на 2023 год, составил 118,03%.»

4.3. пункт 3.4 изложить в следующей редакции:

«3.4. Основное мероприятие «Федеральный проект «Спорт - норма жизни»:

целевой показатель «Доля молодых людей, вовлеченных в мероприятия, направленные на популяризацию здорового образа жизни, традиционных семейных ценностей, в социокультурные процессы в общей численности молодёжи в возрасте 14 - 30 лет, %» выполнен на 129,4%».

5. В приложении 5:

5.1. таблицу 13 изложить в следующей редакции:

Таблица 13

№ п/п	Целевой показатель, ед. изм.	Плановое значение	Фактическое значение	% исполнения
1	2	3	4	5
1.	Количество молодых семей, улучшивших свои жилищные условия, ед.	16	21	131,2
2.	Количество граждан, состоящих на учете в целях получения жилья, чел	153	97	157,7
3.	Количество жилых помещений, приобретенных(построенных) для формирования муниципального специализированного жилищного фонда для обеспечения жилыми помещениями детей-сирот и детей, оставшихся без попечения родителей, лиц из числа детей-сирот и детей, оставшихся без попечения родителей по договорам найма специализированных жилых помещений, ед.	3	5	166,6
4	Доля реабилитированных граждан, улучшивших жилищные условия, от числа реабилитированных граждан, поставленных на учет и имеющих право на социальную выплату на приобретение жилья, %	100	0	0
5.	Численность детей-сирот и детей, оставшихся без попечения родителей, лиц из числа детей-сирот и детей, оставшихся без попечения родителей, обеспеченных благоустроенными жилыми помещениями специализированного жилищного фонда по договорам найма специализированных жилых помещений в отчетном финансовом году, ед.	3	5	166,6
6.	Обеспечение выполнения задач Программы в области повышение качества взаимодействия ОМСУ Добрянского городского округа с ТОС, населением, %	100	100	100
7.	Количество СО НКО, получивших поддержку из бюджета Добрянского городского округа в рамках программы, шт.	6	6	100
8.	Количество объектов, оснащаемых элементами безбарьерной среды для инвалидов и других маломобильных групп населения, шт.	1	2	200
9.	Количество работников муниципальных учреждений Добрянского городского округа, получивших путёвки на санаторно-курортное лечение и оздоровление, чел.	20	20	100
10.	Количество приобретенных и возведенных модульных конструкций (фельдшерско-акушерских пунктов и врачебных амбулаторий), ед.	4	4	100
11.	Общая численность граждан Добрянского городского округа старше 7 лет, вовлеченных центрами (сообществами, объединениями) поддержки добровольчества (волонтерства) на базе образовательных организаций, некоммерческих организаций, государственных и муниципальных учреждений, в добровольческую (волонтерскую) деятельность, Миллион человек.	0,0092	0,014	152,2

5.2. пункты 2.2, 2.3 изложить в следующей редакции:

«2.2. Процент исполнения целевых показателей, утвержденных муниципальной программой на 2023 год, составил 124,9%.

2.3. Из 11 целевых показателей муниципальной программы 4 показателя выполнены (36,4%), 6 показателей перевыполнено (54,5%), 1 показатель не выполнен (9,1%).

Целевой показатель «Доля реабилитированных граждан, улучшивших жилищные условия, от числа реабилитированных граждан, поставленных на учет и имеющих право на социальную выплату на приобретение жилья, %» не выполнен в связи с тем, что соглашение расторгнуто в связи со снятием с учета реабилитированного лица, в СБР внесены изменения, но в решении Думы 895 от 12.12.2023 г. средства отражены.».

6. В приложении 6 к годовому отчету:

6.1. таблицу 15 изложить в следующей редакции:

Таблица 15

№ п/п	Целевой показатель, ед. изм.	Плановое значение	Фактическое значение	% исполнения
1	2	3	4	5
1	Объем отгруженной продукции, работ и услуг, млрд. руб.	47,7	62,0	130,0
2	Инвестиции в основной капитал, млрд. руб.	6,0	8,02	133,66
3	Среднемесячная заработная плата работников, тыс. руб.	65,7	71,0	108,06
4	Наличие актуализированного инвестиционного паспорта Добрянского городского округа	1	1	100,0
5	Задолженность (недоимка, пени, штрафы) по налоговым платежам в бюджет, млн. руб.	70,6	42,6	165,73
6	Уровень безработицы, %	0,89	0,74	120,3
7	Количество субъектов малого и среднего предпринимательства и сельскохозяйственных товаропроизводителей, задействованных в выставках и ярмарках, ед.	40	64	160
8	Количество сельхозтоваропроизводителей Добрянского городского округа, принявших участие в ярмарочных мероприятиях, ед.	2	2	100
9	Производство молока в крестьянских (фермерских) хозяйствах, тонн	563,2	566,5	100,6
10	Поголовье крупнорогатого скота в крестьянских (фермерских) хозяйствах, голов	301	301	100
11	Посевная площадь, обрабатываемая крестьянскими (фермерскими) хозяйствами, га	1554	1554,19	100,01
12	Доля посевных площадей сельскохозяйственных товаропроизводителей в общей площади сельскохозяйственных угодий, %	6,27	6,36	101,4
13	Количество населенных пунктов, обеспеченных товарами первой необходимости, в которых отсутствуют магазины, ед.	0	0	-
14	Количество победителей конкурса «Лучшее крестьянское фермерское хозяйство», ед.	1	2	200
15	Количество объектов муниципального имущества, свободного от прав третьих лиц (за исключением права хозяйственного ведения, права оперативного управления, а также имущественных прав субъектов МСП) на долгосрочной основе, по льготным ставкам арендной платы и без проведения конкурса или аукциона на право заключения договора аренды муниципального имущества, ед.	11	10	90,9
16	Количество субъектов малого и среднего предпринимательства и КФХ, принявших участие в мероприятиях, семинарах, совещаниях, круглых стола, ед.	24	32	133,3
17	Количество заседаний Совета по предпринимательству и	4	4	100



	улучшению инвестиционного климата в Добрянском городском округе, заседаний			
18	Количество публикаций информационных материалов по вопросам предпринимательской деятельности в СМИ и на сайте администрации Добрянского городского округа, ед.	100	198	198
19	Количество субъектов малого и среднего предпринимательства и КФХ, получивших консультативную поддержку, ед.	50	133	266
20	Наличие документов стратегического планирования и прогнозирования, %	100,0	100,0	100,0

6.2. пункты 2.2, 2.3 изложить в следующей редакции:

«2.2. Процент исполнения целевых показателей, утвержденных муниципальной программой на 2023 год, составил 132,0%.

2.3. Из 20 целевых показателей муниципальной программы:

5 показателей выполнено (25,0%);

13 показателей перевыполнено (65,0%);

1 показатель не выполнен (5,0%);

1 целевой показатель (5,0 %) не участвует в критериях соответствия, достигнутых в отчетном периоде.».

7. В приложении 7 к годовому отчету:

7.1. таблицу 17 изложить в следующей редакции:

Таблица 17

№ п/п	Целевой показатель, ед. изм.	Плановое значение	Фактическое значение	% исполнения
1	2	3	4	5
1	Доля автомобильных дорог местного значения, соответствующих нормативным и допустимым требованиям к транспортно-эксплуатационным показателям по сети автомобильных дорог общего пользования местного значения, %	65	58,9	90,62
2	Доля автомобильных дорог общего пользования местного значения в асфальтовом исполнении, %;	60,3	60,5	100,33
3	Количество погибших в дорожно-транспортных происшествиях, человек на 100 тысяч населения (социальный риск), чел.	8,85	33,4	26,5
4	Количество погибших в дорожно-транспортных происшествиях, человек на 10 тысяч транспортных средств (транспортный риск), чел.	1,89	3,96	47,73
5	Доля населения, проживающего в населенных пунктах, имеющих регулярное транспортное сообщение (автомобильное, водное, железнодорожное), %	98,5	98,5	100,00
6	Доля перевозчиков, осуществляющих услуги по перевозке пассажиров и багажа автомобильным транспортом по муниципальным маршрутам регулярных перевозок с использованием электронных социальных проездных документов, %	100	100	100,00

7	Протяженность автомобильных дорог местного значения, соответствующих нормативным требованиям к их транспортно-эксплуатационному состоянию в результате строительства, реконструкции, капитального ремонта и ремонта автомобильных дорог, км.	7	6,8	97,14
8	Среднее время доезда на автомобильном транспорте по маршрутам – «Добрянка – Пермь», «Полазна- Пермь», «Красная Слудка – Пермь», «Висим – Пермь», «Сенькино-Пермь», мин.	110,6	81,8	135,21

7.2. пункты 2.2, 2.3 изложить в следующей редакции:

«2.2. Процент исполнения целевых показателей, утвержденных муниципальной программой на 2023 год, составил 87,2%.

2.3. Из 8 целевых показателей муниципальной программы 2 целевых показателя выполнены (25%), 2 показателя перевыполнены (25%), 4 показателя не выполнены (50,0%).

Целевые показатели «Количество погибших в дорожно-транспортных происшествиях, человек на 100 тысяч населения (социальный риск), чел.», «Количество погибших в дорожно-транспортных происшествиях, человек на 10 тысяч транспортных средств (транспортный риск), чел.» (выполнение 26,5%, 47,73% по причине несоответствие скорости конкретным условиям движения, в отношении ДТП со смертельным исходом, управление транспортным средством в состоянии алкогольного опьянения);

Целевой показатель «Доля автомобильных дорог местного значения, соответствующих нормативным и допустимым требованиям к транспортно-эксплуатационным показателям по сети автомобильных дорог общего пользования местного значения, %» (выполнение 90,62% в связи со сроком выполнения работ 27.08.2024 года);

Целевой показатель «Протяженность автомобильных дорог местного значения, соответствующих нормативным требованиям к их транспортно-эксплуатационному состоянию в результате строительства, реконструкции, капитального ремонта и ремонта автомобильных дорог, км» (выполнение 97,14% в связи со сроком выполнения работ 27.08.2024 года).».

8. В приложении 8 к годовому отчету:

8.1. таблицу 19 изложить в следующей редакции:

Таблица 19

№ п/п	Целевой показатель, ед. изм.	Плановое значение	Фактическое значение	% исполнения
1	2	3	4	5
1	Поступление земельного налога, арендной платы за землю и доходов от продажи земельных участков в бюджет Добрянского городского округа млн. руб.	142,5	164,1	115,2
2	Площадь вовлеченных земельных участков под жилищное строительство и строительство промышленных предприятий и промышленных парков га	40,0	41,6	104,0
3	Доля многодетных семей, обеспеченных земельными участками в собственность бесплатно, или получивших единовременную денежную выплату с их согласия взамен предоставления земельного участка, от числа многодетных семей, поставленных на учет, %	68,1	68,8	101,0

4	Поступление доходов от сдачи имущества в аренду в бюджет Добрянского городского округа, млн. руб.	4,9	5,6	114,3
5	Поступление доходов от реализации имущества в бюджет Добрянского городского округа, млн. руб.	0,5	3,8	760
6	Снижение задолженности по арендной плате за землю, %	15	0	0
7	Доля площади населенных пунктов муниципального образования, на территории которой проведены комплексные кадастровые работы, в общей площади земель населенных пунктов муниципального образования, %	1,0	28,1	2810
8	Доля объектов культурного наследия, находящихся в муниципальной собственности и требующих консервации или реставрации, в общем количестве объектов культурного наследия, находящихся в муниципальной собственности, %	100	100	100
9	Проект на снос сельского дома культура п. Вильва, ул. Железнодорожная, д.6, шт.	1	1	100
10	Утвержденные карты - планы территорий, содержащие необходимые сведения для кадастрового учета земельных участков, зданий, сооружений, объектах незавершенного строительства, расположенных в границах территории выполнения комплексных кадастровых работ, выполненных в сроки, установленные муниципальными контрактами, %	100	100	100
11	Доля объектов недвижимости, содержащихся в реестре муниципального имущества, в отношении которых осуществлен государственный кадастровый учет и государственная регистрация прав, а также объектов капитального строительства с установленным (уточненным) местоположением на земельных участках в общем количестве объектов недвижимости, содержащихся в реестре муниципального имущества, %	100	100	100
12	Доля выданных разрешений на установку и эксплуатацию рекламных конструкций в общем количестве рекламных мест, предусмотренных Схемой размещения рекламных конструкций, %	72,1	75,8	105,1
13	Доля объектов капитального строительства с установленными (уточненным) местоположением на земельных участках в общем количестве учтенных в Едином государственном реестре недвижимости объектов капитального строительства на территории Добрянского городского округа, %	90	100	111,1
14	Оформление права муниципальной собственности на бесхозяйные недвижимые объекты по истечении года со дня их постановки на учет органом, осуществляющим государственную регистрацию права на недвижимое имущество, %	100	100	100
15	Доля принятых решений об отказе в утверждении схемы расположения земельного участка на кадастровом плане территории в общем количестве таких заявлений, %	3,5	0	100
16	Предельный срок утверждения схемы расположения земельного участка на кадастровом плане территории, дней	10	7,4	135,1
17	Доля земельных участков с границами, установленными в соответствии с требованиями законодательства Российской Федерации, и объектов капитального строительства с установленным (уточненным) местоположением на земельных участках, находящихся в муниципальной собственности, в общем количестве земельных участков и объектов капитального строительства, находящихся в муниципальной собственности, %	100	100	100
18	Доля выполнения мероприятий по охране, защите, воспроизводству городских лесов, определенных лесохозяйственным регламентом городских лесов г. Добрянка, шт.	100	100	100

19	Проекты внесения изменений в утвержденные документы территориального планирования и градостроительного зонирования Добрянского городского округа, шт.	1	1	100
20	Проекты межевания территории для обеспечения проведения комплексных кадастровых работ, шт.	2	3	150
21	Проекты внесения изменений в документацию по планировке территории, шт.	1	4	400
22	Документация по планировке территории, шт.	3	0	0

8.2. пункты 2.2, 2.3, 2.4 изложить в следующей редакции:

«2.2. Процент исполнения целевых показателей, утвержденных муниципальной программой на 2023 год, составил 264,1 %.

2.3. Из 22 целевых показателей муниципальной программы:

8 показателей выполнено (36,4%);

2 показателя не выполнено (9,1%),

12 показателей перевыполнено (54,5 %).

2.4. Не выполнены плановые значения по двум целевым показателям муниципальной программы:

«Снижение задолженности по арендной плате за землю, %» (выполнение – 0,0 %, причина – на образование дебиторской задолженности в 2023 году повлияла переоценка кадастровой стоимости (приказ Министерства по управлению имуществом и градостроительной деятельности Пермского края от 04.10.2022 № 31-02-1-4-1901 «Об утверждении результатов определения кадастровой стоимости земельных участков на территории Пермского края» с 01.01.2023 утверждены новые значения кадастровой стоимости земельных участков), увеличение коэффициента индексации, неисполнение договорных обязательств арендаторами, несмотря на ведение претензионно-исковой работы.).

«Документация по планировке территории, шт.», плановое значение – 3 шт., фактическое значение - 0 шт., процент исполнения - 0 %.»

8.3. пункт 3.2 изложить в следующей редакции:

«3.2. Основные задачи муниципальной программы:

Разработка критериев эффективности использования муниципального имущества, деятельности муниципальных учреждений и предприятий, обеспечение контроля за их выполнением.

Обеспечение деятельности органов местного самоуправления Добрянского городского округа, в части:

эффективного обеспечения безопасного и нормативного состояния муниципального имущественного комплекса, в том числе зданий административного назначения;

обеспечения обслуживания инженерных сетей зданий муниципального имущественного комплекса, и бесперебойное предоставление коммунальных услуг;

проведения работ по ремонту муниципального имущественного комплекса, в том числе зданий административного назначения;

обеспечения сохранности муниципального имущественного комплекса;

эффективной и бесперебойной эксплуатации автотранспорта;

приобретения основных средств для обеспечения деятельности органов местного самоуправления.

Обеспечение выполнения комплексных кадастровых работ с целью получения надежной и полной информации о правовом положении и физическом состоянии объектов недвижимости, которая поможет обеспечить устойчивое развитие и рост налогового потенциала Добрянского городского округа.

Эффективное и целевое использование земельных ресурсов (агропромышленный сектор экономики, жилищное строительство);

Обеспечение многодетных семей земельными участками в собственность бесплатно.

Сокращение числа самовольно установленных рекламных конструкций, нестационарных торговых объектов, в том числе посредством осуществления демонтажа.

Формирование инвестиционных площадок для реализации перспективных инвестиционных проектов в сфере экономики и жилищного строительства.

Пространственное и градостроительное развитие Добрянского городского округа.

Обеспечение охраны, защиты и воспроизводства городских лесов.

Из 22 утвержденных целевых показателей на 2023 год по фактическому значению не исполнены 2 показателя:

Целевой показатель «Снижение задолженности по арендной плате за землю, %» в 2023г с плановым значением 15%, по факту не исполнен. Причина неисполнения – увеличение дебиторская задолженность. На образование дебиторской задолженности в 2023 году повлияла переоценка кадастровой стоимости (приказ Министерства по управлению имуществом и градостроительной деятельности Пермского края от 04.10.2022 № 31-02-1-4-1901 «Об утверждении результатов определения кадастровой стоимости земельных участков на территории Пермского края» с 01.01.2023 утверждены новые значения кадастровой стоимости земельных участков), увеличение коэффициента индексации, а также несвоевременное исполнение договорных обязательств арендаторами. Претензионная работа ведется в ежедневном режиме.

Показатель «Документация по планировке территории, шт.», плановое значение – 3 шт., так же не исполнен, фактическое значение – 0 шт., процент исполнения - 0 %.

Процент реализации муниципальной программы составляет 95,3 %, в том числе освоение средств краевого бюджета составляет 92,2%, федерального бюджета 100%, средств местного бюджета 96,2%».

9. В приложении 10 к годовому отчету:

9.1. таблицу 23 изложить в следующей редакции:

Таблица 23

№ п/п	Целевой показатель, ед. изм.	Плановое значение	Фактическое значение	% исполнения
1	2	3	4	5
1	Площадь муниципального жилищного фонда, кв. м.	18288	27 590	150,9

2	Количество МКД, в которых будет проведен капитальный ремонт (реконструкция), ед.	1	0	0
3	Количество расселенных граждан из аварийного жилищного фонда, чел.	142	144	101,41
4	Количество расселенных, снесенных жилых домов и нежилых зданий (сооружений), расположенных на территории муниципальных образований Пермского края, ед.	3	2	66,67
5	Протяженность систем водоснабжения, находящиеся в рабочем состоянии, км.	75,461	75,461	100,00
6	Доля газифицированных домовладений на территории Добрянского городского округа, %.	45	45	100,00
7	Доля обеспечения централизованным водоснабжением домовладений на территории Добрянского городского округа, %	53	53	100,00
8	Количество тепловых котельных установок в рабочем состоянии, ед.	4	4	100,00
9	Протяженность сетей газоснабжения, находящихся в рабочем состоянии, км.	145,5	138,2	95,0

9.2. пункты 2.2, 2.3, 2.4 изложить в следующей редакции:

«2.2. Процент исполнения целевых показателей, утвержденных муниципальной программой на 2023 год, составил 90,43%.

2.3. Из 9 целевых показателей муниципальной программы:

4 целевых показателей выполнено (44,5 %);

3 целевых показателя не выполнен (33,3%);

2 целевых показателя перевыполнены (22,2%).

2.4. Не выполнены плановые значения по трем целевым показателям муниципальной программы:

«Количество расселенных, снесенных жилых домов и нежилых зданий (сооружений), расположенных на территории муниципальных образований Пермского края, ед.» (выполнение – 66,67%, причина – мероприятие реализовано в соответствии с выделенными лимитами);

«Количество МКД, в которых будет проведен капитальный ремонт (реконструкция)» - 0 ед., 0,0 % - исполнение;

«Протяженность сетей газоснабжения, находящихся в рабочем состоянии» 138,2 км, 95,0% - исполнение.».

10. В приложении 11 к годовому отчету:

10.1. таблицу 25 изложить в следующей редакции:

Таблица 25

№ п/п	Целевой показатель, ед. изм.	Плановое значение	Фактическое значение	% исполнения
1	2	3	4	5
1	Количество спиленных (вырубленных) аварийных деревьев, ед.	120	124	103,33
2	Площадь клумб и вазонов, охваченных цветочными посадками, кв. м	2268,3	2268,3	100,00
3	Площадь земельных участков, на которых будет ежегодно проведена акарицидная обработка, га.	131,7	131,7	100,00
4	Площадь земельных участков, на которых будет ежегодно проведена дератизационная обработка, га	131,7	131,7	100,00

5	Проектная документация по реконструкции набережной в г. Добрянка, ед.	1	0	0,00
6	Точка доступа к сети «Интернет» на муниципальных территориях общего пользования, ед.	2	1	50,00
7	Страхование гидротехнических сооружений (ГТС), ед.	2	2	100,0
8	Количество площадок накопления твердых коммунальных отходов, ед.	4	6	150,00
9	Объем ликвидированных несанкционированных свалок, куб.м.	4000	4092	102,3
10	Количество отловленных животных без владельцев, ед.	83	44	53,01
11	Мониторинг полигона твердых бытовых отходов в р.п. Полазна, ед.	4	6	150,00
12	Количество заключенных договоров на оплату за потребляемую электрическую электроэнергию сетей наружного освещения, ед.	2	2	100,00
13	Протяженность отремонтированных и (или) вновь устроенных линий сети наружного освещения на территории округа, км.	27,3	27,3	100,00

10.2. пункты 2.2, 2.3, 2.4 изложить в следующей редакции:

«2.2. Процент исполнения целевых показателей, утвержденных муниципальной программой на 2023 год, составил 93%.

2.3. Из 13 целевых показателей муниципальной программы:

6 показателей выполнено (46,1%);

4 показателя перевыполнено (30,8%);

3 показателя не выполнено (23,1%).

2.4. Не выполнены плановые значения по трем целевым показателям муниципальной программы:

«Проектная документация по реконструкции набережной в г. Добрянка, ед.» (выполнение –0,0%, причина – оплата произведена только за 1 этап (80% от цены муниципального контракта) - за 2 этап оплата (20% от цены муниципального контракта) не производилась с вязи с получением отрицательного заключения государственной экспертизы и односторонним расторжением муниципального контракта со стороны Заказчика);

«Количество отловленных животных без владельцев, ед.» (выполнение – 53,01%, причина – позднее заключение контракта с подрядчиком);

«Точка доступа к сети «Интернет» - 1 ед., 50 % - исполнение. Документальное подтверждение фактического исполнения целевого показателя представлено на 1 ед.».